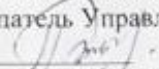






**МИНИСТЕРСТВО ОБРАЗОВАНИЯ БЕЛГОРОДСКОЙ ОБЛАСТИ  
ОБЛАСТНОЕ ГОСУДАРСТВЕННОЕ БЮДЖЕТНОЕ  
ОБЩЕОБРАЗОВАТЕЛЬНОЕ УЧРЕЖДЕНИЕ «БЕЛЕНИХИНСКАЯ СРЕДНЯЯ  
ОБЩЕОБРАЗОВАТЕЛЬНАЯ ШКОЛА ИМЕНИ А.С. КАСАТОНОВА»  
309030, Белгородская область, Прохоровский район,  
с. Беленихино, ул. Ватутина, 1А тел.: 8(47242)4-21-69**

<p>Согласовано На заседании Управляющего совета протокол № 1 от «30» 08.2023 г. Председатель Управляющего совета  Пилькина Н.В.</p>	<p>Рассмотрено на заседании педагогического совета ОГБОУ «Беленихинская СОШ» протокол № 1 от 31.08.2023 г.</p>	<p>Утверждено И.о. директора ОГБОУ «Беленихинская СОШ»  - А.С. Егунов Приказ № 282 от «31» 08.2023 г. </p>
--	--	--

**АДАптированная  
ОСНОВНАЯ ОБЩЕОБРАЗОВАТЕЛЬНАЯ ПРОГРАММА  
НАЧАЛЬНОГО ОБЩЕГО ОБРАЗОВАНИЯ  
ОБУЧАЮЩИХСЯ С ЛЁГКОЙ УМСТВЕННОЙ ОТСТАЛОСТЬЮ  
(ИНТЕЛЛЕКТУАЛЬНЫМИ НАРУШЕНИЯМИ)  
*Вариант 9.1.***

## Содержание

<b>1 . Целевой раздел</b>	<b>стр.</b>
1.1. Пояснительная записка.....	3
1.2. Планируемые результаты освоения обучающимися с легкой умственной отсталостью (интеллектуальными нарушениями) адаптированной основной общеобразовательной программы.....	12
1.3. Система оценки достижения обучающимися с легкой умственной отсталостью (интеллектуальными нарушениями) планируемых результатов освоения адаптированной основной общеобразовательной программы.....	22
<b>2. Содержательный раздел</b>	
2.1. Программы отдельных учебных предметов, курсов коррекционно-развивающей области.	36
2.2. Программа формирования универсальных учебных действий .....	70
2.3. Программа коррекционной работы.....	94
2.4. Рабочая программа воспитания .....	98
<b>3. Организационный раздел</b>	
3.1. Учебный план АОП НОО .....	117
3.2. Календарный учебный график.....	120
3.3. Календарный план воспитательной работы.....	121
3.2. Система условий реализации адаптированной основной общеобразовательной программы образования НОО обучающихся с легкой умственной отсталостью.....	141

# 1. Целевой раздел

## 1.1. Пояснительная записка

Адаптированная основная общеобразовательная программа образования обучающихся с умственной отсталостью (интеллектуальными нарушениями) (далее АООП вариант 9.1) ОГБОУ «Беленихинская СОШ» - это общеобразовательная программа, адаптированная для обучения обучающихся с учетом особенностей их психофизического развития, индивидуальных возможностей и обеспечивающая коррекцию нарушений развития и социальную адаптацию.

Нормативными и правовыми *основаниями* разработки адаптированной основной общеобразовательной программы образования обучающихся с умственной отсталостью (интеллектуальными нарушениями) являются:

- Федеральный закон от 29.12.2012 N 273-ФЗ (ред. от 23.07.2013) "Об образовании в Российской Федерации"
- Приказ Министерства образования и науки Российской Федерации от 19.12.2014 No 1599 «Об утверждении федерального государственного образовательного стандарта образования обучающихся с умственной отсталостью (интеллектуальными нарушениями)»
- Федеральная адаптированная основная общеобразовательная программа образования
  - Устав ОГБОУ «Беленихинская СОШ»
  - Локальные акты образовательного учреждения.

Срок реализации данной программы для обучающихся составляет 4 года.

Цель реализации ФАООП УО (вариант 1) образования обучающихся с легкой умственной отсталостью (интеллектуальными нарушениями) - создание условий для максимального удовлетворения особых образовательных потребностей обучающихся, обеспечивающих усвоение ими социального и культурного опыта.

Достижение поставленной цели при разработке и реализации образовательной организацией АООП предусматривает решение следующих основных задач:

овладение обучающимися с легкой умственной отсталостью (интеллектуальными нарушениями) учебной деятельностью, обеспечивающей формирование жизненных компетенций;

формирование общей культуры, обеспечивающей разностороннее развитие их личности (нравственно-эстетическое, социально-личностное, интеллектуальное, физическое), в соответствии с принятыми в семье и обществе духовнонравственными и социокультурными ценностями;

достижение планируемых результатов освоения АООП образования обучающимися с легкой умственной отсталостью (интеллектуальными нарушениями) с учетом их особых образовательных потребностей, а также индивидуальных особенностей и возможностей;

выявление и развитие возможностей и способностей обучающихся с умственной отсталостью (интеллектуальными нарушениями), через организацию их общественно полезной деятельности, проведения спортивно-оздоровительной работы, организацию художественного творчества с использованием системы клубов, секций, студий и кружков

(включая организационные формы на основе сетевого взаимодействия), проведении спортивных, творческих соревнований;

участие педагогических работников, обучающихся, их родителей (законных представителей) и общественности в проектировании и развитии внутришкольной социальной среды.

В основу формирования адаптированной основной общеобразовательной программы обучающихся с умственной отсталостью (интеллектуальными нарушениями) положены следующие принципы:

— принципы государственной политики РФ в области образования<sup>1</sup> (гуманистический характер образования, единство образовательного пространства на территории Российской Федерации, светский характер образования, общедоступность образования, адаптивность системы образования к уровням и особенностям развития и подготовки обучающихся и воспитанников и др.);

— принцип учета типологических и индивидуальных образовательных потребностей обучающихся;

— принцип коррекционной направленности образовательного процесса;

— принцип развивающей направленности образовательного процесса, ориентирующий его на развитие личности обучающегося и расширение его «зоны ближайшего развития» с учетом особых образовательных потребностей;

— онтогенетический принцип;

— принцип преемственности, предполагающий взаимосвязь и непрерывность образования обучающихся с умственной отсталостью на всех ступенях (начальные и старшие классы);

— принцип целостности содержания образования, поскольку в основу структуры содержания образования положено не понятие предмета, а «образовательной области».

— принцип направленности на формирование деятельности, обеспечивает возможность овладения обучающимися с умственной отсталостью всеми видами доступной им предметно-практической деятельности, способами и приемами познавательной и учебной деятельности, коммуникативной деятельности и нормативным поведением;

— принцип переноса усвоенных знаний и умений и навыков и отношений, сформированных в условиях учебной ситуации, в различные жизненные ситуации, что обеспечит готовность обучающегося к самостоятельной ориентировке и активной деятельности в реальном мире;

— принцип сотрудничества с семьей.

В основу разработки АООП для обучающихся с легкой умственной отсталостью заложены дифференцированный и деятельностный подходы.

**Дифференцированный** подход к построению АООП для обучающихся с умственной отсталостью предполагает учет их особых образовательных потребностей, которые проявляются в неоднородности возможностей освоения содержания образования.

**Деятельностный** подход основывается на теоретических положениях отечественной психологической науки, раскрывающих основные закономерности и структуру образования с учетом специфики развития личности обучающегося с умственной отсталостью.

Деятельностный подход в образовании строится на признании того, что развитие личности обучающихся с умственной отсталостью школьного возраста определяется

характером организации доступной им деятельности (предметно-практической и учебной).

Основным средством реализации деятельностного подхода в образовании является обучение как процесс организации познавательной и предметно-практической деятельности обучающихся, обеспечивающий овладение ими содержанием образования.

В контексте разработки АООП общего образования для обучающихся с умственной отсталостью реализация деятельностного подхода обеспечивает:

- придание результатам образования социально и личностно значимого характера;
- прочное усвоение обучающимися знаний и опыта разнообразной деятельности и поведения, возможность их самостоятельного продвижения в изучаемых образовательных областях;
- существенное повышение мотивации и интереса к учению, приобретению нового опыта деятельности и поведения;
- обеспечение условий для общекультурного и личностного развития на основе формирования базовых учебных действий, которые обеспечивают не только успешное усвоение некоторых элементов системы научных знаний, умений и навыков (академических результатов), но и прежде всего жизненной компетенции, составляющей основу социальной успешности.

***Общая характеристика адаптированной основной общеобразовательной программы обучающихся с легкой умственной отсталостью (интеллектуальными нарушениями)***

Обучающийся с легкой умственной отсталостью получает образование по АООП, которое по содержанию и итоговым достижениям не соотносится к моменту завершения школьного обучения с содержанием и итоговыми достижениями сверстников, не имеющих ограничений здоровья.

АООП для обучающихся с легкой умственной отсталостью, имеющих инвалидность, дополняется индивидуальной программой реабилитации или абилитации инвалида (далее - ИПРА) в части создания специальных условий получения образования.

Для обеспечения возможности освоения обучающимися АООП, может быть применена сетевая форма ее реализации с использованием ресурсов нескольких организаций, а также при необходимости с использованием ресурсов и иных организаций.

АООП образования обучающихся с легкой умственной отсталостью создается с учетом их особых образовательных потребностей. Одним из важнейших условий обучения ребенка с легкой умственной отсталостью в среде других обучающихся является готовность к эмоциональному и коммуникативному взаимодействию с ними.

АООП включает обязательную часть и часть, формируемую участниками образовательных отношений.

Обязательная часть АООП для обучающихся с легкой умственной отсталостью (интеллектуальными нарушениями) составляет не менее 70%, а часть, формируемая участниками образовательных отношений, не более 30% от общего объема АООП.

Сроки реализации АООП для обучающихся с умственной отсталостью (интеллектуальными нарушениями) составляет 9 — 13 лет<sup>2</sup>

В реализации АООП выделено два: I этап — (1 – 4) классы;

II этап — 5 – 9 классы;

Цель I-го этапа состоит в формировании основ предметных знаний и умений, коррекции недостатков психофизического развития обучающихся.

Организация первого дополнительного класса (1<sup>1</sup>) направлена на решение диагностико-пропедевтических задач:

✓ выявить индивидуальные возможности каждого ребенка, особенности его психофизического развития, оказывающие влияние на овладение учебными умениями и навыками;

✓ сформировать у обучающихся физическую, социально-личностную, коммуникативную и интеллектуальную готовность к освоению АООП;

✓ сформировать готовность к участию в систематических учебных занятиях, в разных формах группового и индивидуального взаимодействия с учителем и одноклассниками в урочное и внеурочное время;

II этап направлен на расширение, углубление и систематизацию знаний и умений обучающихся в обязательных предметных областях, овладение некоторыми навыками адаптации в динамично изменяющемся и развивающемся мире.

### ***Психолого-педагогическая характеристика обучающихся с умственной отсталостью***

Умственная отсталость – это стойкое, выраженное недоразвитие познавательной деятельности вследствие диффузного (разлитого) органического поражения центральной нервной системы (ЦНС). Понятие «умственной отсталости» по степени интеллектуальной неполноценности применимо к разнообразной группе детей. Степень выраженности интеллектуальной неполноценности коррелирует (соотносится) со сроками, в которые возникло поражение ЦНС – чем оно произошло раньше, тем тяжелее последствия. Также степень выраженности интеллектуальных нарушений определяется интенсивностью воздействия вредных факторов. Нередко умственная отсталость отягощена психическими заболеваниями различной этиологии, что требует не только их медикаментозного лечения, но и организации медицинского сопровождения таких обучающихся в образовательных организациях.

В международной классификации болезней (МКБ-10) выделено четыре степени умственной отсталости: легкая (IQ – 69-50), умеренная (IQ- 50-35), тяжелая (IQ – 34-20), глубокая (IQ<20).

Развитие ребенка с легкой умственной отсталостью

---

(интеллектуальными нарушениями), хотя и происходит на дефективной основе и характеризуется замедленностью, наличием отклонений от нормального развития, тем не менее, представляет собой поступательный процесс, приносящий качественные изменения в познавательную деятельность детей и их личностную сферу, что дает основания для оптимистического прогноза.

Затруднения в психическом развитии детей с умственной отсталостью (интеллектуальными нарушениями) обусловлены особенностями их высшей нервной деятельности (слабостью процессов возбуждения и торможения, замедленным формированием условных связей, тугоподвижностью нервных процессов, нарушением взаимодействия первой и второй сигнальных систем и др.). В подавляющем большинстве случаев интеллектуальные нарушения, имеющиеся у обучающихся с умственной отсталостью, являются следствием органического поражения ЦНС на ранних этапах онтогенеза. Негативное влияние органического поражения ЦНС имеет системный характер,

когда в патологический процесс оказываются вовлеченными все стороны психофизического развития ребенка: мотивационно-потребностная, социально-личностная, моторно-двигательная; эмоционально-волевая сферы, а также когнитивные процессы – восприятие, мышление, деятельность, речь и поведение. Последствия поражения ЦНС выражаются в задержке сроков возникновения и незавершенности возрастных психологических новообразований и, главное, в неравномерности, нарушении целостности психофизического развития. Все это, в свою очередь, затрудняет включение ребенка в освоение пласта социальных и культурных достижений общечеловеческого опыта традиционным путем.

В структуре психики такого ребенка в первую очередь отмечается недоразвитие познавательных интересов и снижение познавательной активности, что обусловлено замедленностью темпа психических процессов, их слабой подвижностью и переключаемостью. При умственной отсталости страдают не только высшие психические функции, но и эмоции, воля, поведение, в некоторых случаях физическое развитие, хотя наиболее нарушенным является мышление, и прежде всего, способность к отвлечению и обобщению. Вместе с тем, Российская дефектология (как правопреемница советской) руководствуется теоретическим постулатом Л.С. Выгодского о том, что современная педагогическая коррекция с учетом специфических особенностей каждого ребенка с умственной отсталостью (интеллектуальными нарушениями) «запускает» компенсаторные процессы, обеспечивающие реализацию их потенциальных возможностей.

Развитие всех психических процессов у детей с легкой умственной отсталостью (интеллектуальными нарушениями) отличается качественным своеобразием. Относительно сохранной у обучающихся с умственной отсталостью (интеллектуальными нарушениями) оказывается чувственная ступень познания – ощущение и восприятие. Но и в этих познавательных процессах сказывается дефицитарность: неточность и слабость дифференцировки зрительных, слуховых, кинестетических, тактильных, обонятельных и вкусовых ощущений приводят к затруднению адекватности ориентировки детей с умственной отсталостью (интеллектуальными нарушениями) в окружающей среде. Нарушение объема и темпа восприятия, недостаточная его дифференцировка, не могут не оказывать отрицательного влияния на весь ход развития ребенка с умственной отсталостью (интеллектуальными нарушениями). Однако особая организация учебной и внеурочной работы, основанной на использовании практической деятельности; проведение специальных коррекционных занятий не только повышают качество ощущений и восприятий, но и оказывают положительное влияние на развитие интеллектуальной сферы, в частности овладение отдельными мыслительными операциями.

Меньший потенциал у обучающихся с умственной отсталостью (интеллектуальными нарушениями) обнаруживается в развитии их **мышления**, основу которого оставляют такие операции, как анализ, синтез, сравнение, обобщение, абстракция, конкретизация. Эти мыслительные операции у этой категории детей обладают целым рядом своеобразных черт, проявляющихся в трудностях установления отношений между частями предмета, выделении его существенных признаков и дифференциации их от несущественных, нахождении и сравнении предметов по признакам сходства и отличия и т. д.

Из всех видов мышления (наглядно-действенного, наглядно-образного и словесно-логического) у обучающихся с легкой умственной отсталостью (интеллектуальными нарушениями) в большей степени недоразвито словесно-логическое

мышление. Это выражается в слабости обобщения, трудностях понимания смысла явления или факта. Обучающимся присуща сниженная активность мыслительных процессов и слабая регулирующая роль мышления: зачастую, они начинают выполнять работу, не дослушав инструкции, не поняв цели задания, не имея внутреннего плана действия. Однако при особой организации учебной деятельности, направленной на обучение школьников с умственной отсталостью (интеллектуальными нарушениями) пользованию рациональными и целенаправленными способами выполнения задания, оказывается возможным в той или иной степени скорректировать недостатки мыслительной деятельности. Использование специальных методов и приемов, применяющихся в процессе коррекционно-развивающего обучения, позволяет оказывать влияние на развитие различных видов мышления обучающихся с умственной отсталостью (интеллектуальными нарушениями), в том числе и словесно-логического.

Особенности восприятия и осмысления детьми учебного материала неразрывно связаны с особенностями их **памяти**. Запоминание, сохранение и воспроизведение полученной информации обучающимися с умственной отсталостью (интеллектуальными нарушениями) также отличается целым рядом специфических особенностей: они лучше запоминают внешние, иногда случайные, зрительно воспринимаемые признаки, при этом, труднее осознаются и запоминаются внутренние логические связи; позже, чем у нормальных сверстников, формируется произвольное запоминание, которое требует многократных повторений. Меньше развитым оказывается логическое опосредованное запоминание, хотя механическая память может быть сформирована на более высоком уровне. Недостатки памяти обучающихся с умственной отсталостью (интеллектуальными нарушениями) проявляется не столько в трудностях получения и сохранения информации, сколько ее воспроизведения: вследствие трудностей установления логических отношений полученная информация может воспроизводиться бессистемно, с большим количеством искажений; при этом наибольшие трудности вызывает воспроизведение словесного материала. Использование различных дополнительных средств и приемов в процессе коррекционно-развивающего обучения (иллюстративной, символической наглядности; различных вариантов планов; вопросов педагога и т.д.) может оказать значительное влияние на повышение качества воспроизведения словесного материала. Вместе с тем, что следует иметь в виду, что специфика мнемической деятельности во многом определяется структурой дефекта каждого ребенка с умственной отсталостью (интеллектуальными нарушениями). В связи с этим учет особенностей обучающихся с умственной отсталостью (умственными нарушениями) разных клинических групп (по классификации М.С. Певзнер) позволяет более успешно использовать потенциал развития их мнемической деятельности.

Особенности познавательной деятельности школьников с умственной отсталостью (интеллектуальными нарушениями) проявляются и в особенностях их **внимания**, которое отличается сужением объема, малой устойчивостью, трудностями его распределения, замедленностью переключения. В значительной степени нарушено произвольное внимание, что связано с ослаблением волевого напряжения, направленного на преодоление трудностей, что выражается в неустойчивости внимания. Также в процессе обучения обнаруживаются трудности сосредоточения на каком-либо одном объекте или виде деятельности. Однако, если задание посильно для ученика и интересно ему, то его внимание может определенное время поддерживаться на должном уровне. Под влиянием специально организованного обучения и воспитания объем внимания и его устойчивость



значительно улучшаются, что позволяет говорить о наличии положительной динамики, но вместе с тем, в большинстве случаев эти показатели не достигают возрастной нормы.

Для успешного обучения необходимы достаточно развитые **представления и воображение**. Представлениям детей с умственной отсталостью (интеллектуальными нарушениями) свойственна недифференцированность, фрагментарность, уподобление образов, что, в свою очередь, сказывается на узнавании и понимании учебного материала. Воображение как один из наиболее сложных процессов отличается значительной несформированностью, что выражается в его примитивности, неточности и схематичности. Однако, начиная с первого года обучения, в ходе преподавания всех учебных предметов проводится целенаправленная работа по уточнению и обогащению представлений, прежде всего – представлений об окружающей действительности.

У школьников с умственной отсталостью (интеллектуальными нарушениями) отмечаются недостатки в развитии **речевой деятельности**, физиологической основой которых является нарушение взаимодействия между первой и второй сигнальными системами, что, в свою очередь, проявляется в недоразвитии всех сторон речи: фонетической, лексической, грамматической и синтаксической. Таким образом, для обучающихся с умственной отсталостью характерно системное недоразвитие речи.

Недостатки речевой деятельности этой категории обучающихся напрямую связаны с нарушением абстрактно-логического мышления. Однако в повседневной практике такие дети способны поддержать беседу на темы, близкие их личному опыту, используя при этом несложные конструкции предложений. Проведение систематической коррекционно-развивающей работы, направленной на систематизацию и обогащение представлений об окружающей действительности, создает положительные условия для овладения обучающимися различными языковыми средствами. Это находит свое выражение в увеличении объема и изменении качества словарного запаса, овладении различными конструкциями предложений, составлении небольших, но завершенных по смыслу, устных высказываний. Таким образом, постепенно создается основа для овладения более сложной формой речи – письменной.

**Моторная** сфера детей с легкой степенью умственной отсталости (интеллектуальными нарушениями), как правило не имеет выраженных нарушений. Наибольшие трудности обучающиеся испытывают при выполнении заданий, связанных с точной координацией мелких движений пальцев рук. В свою очередь, это негативно сказывается на овладении письмом некоторыми трудовыми операциями. Проведение специальных упражнений, включенных как в содержание коррекционных занятий, так и используемых на отдельных уроках, способствует развитию координации и точности движений пальцев рук и кисти, а также позволяет подготовить обучающихся к овладению учебными и трудовыми действиями, требующими определенной моторной ловкости.

Психологические особенности обучающихся с умственной отсталостью (интеллектуальными нарушениями) проявляются и в нарушении **эмоциональной** сферы. При легкой умственной отсталости эмоции в целом сохранены, однако они отличаются отсутствием оттенков переживаний, неустойчивостью и поверхностностью. Отсутствуют или очень слабо выражены переживания, определяющие интерес и побуждение к познавательной деятельности, а также с большими затруднениями осуществляется воспитание высших психических чувств: нравственных и этических.

**Волевая** сфера учащихся с умственной отсталостью (интеллектуальными

нарушениями) характеризуется слабостью собственных намерений и побуждений, большой внушаемостью. Такие школьники предпочитают выбрать путь, не требующий волевых усилий, а вследствие непосильности предъявленных требований, у некоторых из них развиваются такие отрицательные черты личности, как негативизм и упрямство. Своеобразие протекания психических процессов и особенности волевой сферы школьников с умственной отсталостью (интеллектуальными нарушениями) оказывают отрицательное влияние на характер их **деятельности**, в особенности произвольной, что выражается в недоразвитии мотивационной сферы, слабости побуждений, недостаточности инициативы. Эти недостатки особенно ярко проявляются в учебной деятельности, поскольку учащиеся приступают к ее выполнению без необходимой предшествующей ориентировки в задании и, не сопоставляя ход ее выполнения, с конечной целью. В процессе выполнения учебного задания они часто уходят от правильно начатого выполнения действия, «соскальзывают» на действия, произведенные ранее, причем осуществляют их в прежнем виде, не учитывая изменения условий. Вместе с тем, при проведении длительной, систематической и специально организованной работы, направленной на обучение этой группы школьников целепологанию, планированию и контролю, им оказываются доступны разные виды деятельности: изобразительная и конструктивная деятельность, игра, в том числе дидактическая, ручной труд, а в старшем школьном возрасте и некоторые виды профильного труда. Следует отметить независимость и самостоятельность этой категории школьников в уходе за собой, благодаря овладению необходимыми социально-бытовыми навыками.

Нарушения высшей нервной деятельности, недоразвитие психических процессов и эмоционально-волевой сферы обуславливают формирование некоторых специфических особенностей **личности** обучающихся с умственной отсталостью (интеллектуальными нарушениями), проявляющиеся в примитивности интересов, потребностей и мотивов, что затрудняет формирование социально зрелых отношений со сверстниками и взрослыми. При этом специфическими особенностями **межличностных отношений** является: высокая конфликтность, сопровождаемая неадекватными поведенческими реакциями; слабая мотивированность на установление межличностных контактов и пр. Снижение адекватности во взаимодействии со сверстниками и взрослыми людьми обуславливается незрелостью социальных мотивов, неразвитостью навыков общения обучающихся, а это, в свою очередь, может негативно сказываться на их **поведении**, особенности которого могут выражаться в гиперактивности, вербальной или физической агрессии и т.п. Практика обучения таких детей показывает, что под воздействие коррекционно-воспитательной работы упомянутые недостатки существенно сглаживаются и исправляются.

Выстраивая психолого-педагогическое сопровождение психического развития детей с легкой умственной отсталостью (интеллектуальными нарушениями), следует опираться на положение, сформулированное Л.С. Выгодским, о единстве закономерностей развития аномального и нормального ребенка, а так же решающей роли создания таких социальных условий его обучения и воспитания, которые обеспечивают успешное «вращение» его в культуру. В качестве таких условий выступает **система коррекционных мероприятий** в процессе специально организованного обучения, опирающегося на сохранные стороны психики учащегося с умственной отсталостью, учитывающие зону ближайшего развития. Таким образом, педагогические условия, созданные в образовательной организации для обучающихся с умственной отсталостью, должны решать как задачи коррекционно-

педагогической поддержки ребенка в образовательном процессе, так и вопросы его социализации, тесно связанные с развитием познавательной сферы и деятельности, соответствующей возрастным возможностям и способностям обучающегося.

### ***Особые образовательные потребности обучающихся с умственной отсталостью***

Недоразвитие познавательной, эмоционально-волевой и личностной сфер обучающихся с умственной отсталостью разных групп проявляется не только в качественных и количественных отклонениях от нормы, но и в глубоком своеобразии их социализации. Они способны к развитию, хотя оно и осуществляется замедленно, атипично, а иногда с резкими изменениями всей психической деятельности ребёнка. При этом, несмотря на многообразие индивидуальных вариантов структуры данного нарушения, перспективы образования обучающихся с умственной отсталостью детерминированы в основном степенью выраженности недоразвития интеллекта, при этом образование, в любом случае, остается нецензовым.

Таким образом, современные научные представления об особенностях психофизического развития разных групп обучающихся с умственной отсталостью позволяют выделить образовательные потребности, как общие для всех обучающихся с ОВЗ, так и специфические<sup>3</sup>.

К общим потребностям относятся: время начала образования, содержание образования, разработка и использование специальных методов и средств обучения, особая организация обучения, расширение границ образовательного пространства, продолжительность образования и определение круга лиц, участвующих в образовательном процессе.

Для обучающихся с легкой умственной отсталостью характерны следующие специфические образовательные потребности:

- наглядно-действенный характер содержания образования;
  - упрощение системы учебно-познавательных задач, решаемых в процессе образования;
- 
- введение учебных предметов, способствующих формированию представлений об естественных и социальных компонентах окружающего мира; отработка средств коммуникации, социально-бытовых навыков;
  - специальное обучение «переносу» сформированных знаний и умений в новые ситуации взаимодействия с действительностью;
  - обеспечение обязательности профильного трудового образования;
  - необходимость постоянной актуализации знаний, умений и одобряемых обществом норм поведения;
  - обеспечение особой пространственной и временной организации образовательной среды с учетом функционального состояния центральной нервной системы и нейродинамики психических процессов обучающихся с умственной отсталостью;
  - использование преимущественно позитивных средств стимуляции деятельности и поведения;
  - стимуляция познавательной активности, формирование потребности в

познании окружающего мира и во взаимодействии с ним.

Удовлетворение перечисленных особых образовательных потребностей, обучающихся возможно на основе реализации личностно-ориентированного подхода к воспитанию и обучению обучающихся через изменение содержания обучения и совершенствование методов и приемов работы. В свою очередь, это позволит формировать возрастные психологические новообразования и корректировать высшие психические функции в процессе изучения обучающимися учебных предметов, а также в ходе проведения коррекционно - развивающих занятий.

На основе АООП (при необходимости) разрабатывается специальная индивидуальная программа развития (далее — СИПР), к которой может быть создано несколько учебных планов, в том числе индивидуальные учебные планы, учитывающие образовательные потребности групп или отдельных обучающихся с умственной отсталостью.

Структура СИПР включает:

- 1) общие сведения о ребенке;
- 2) характеристику, включающую оценку развития обучающегося на момент составления программы и определяющую приоритетные направления воспитания и обучения ребенка;
- 3) индивидуальный учебный план;
- 4) содержание образования в условиях организации и семьи;
- 5) условия реализации потребности в уходе и присмотре;
- 6) перечень специалистов, участвующих в разработке и реализации СИПР;
- 7) перечень возможных задач, мероприятий и форм сотрудничества организации и семьи обучающегося;
- 8) перечень необходимых технических средств и дидактических материалов;
- 9) средства мониторинга и оценки динамики обучения.

Программа может иметь приложение, включающее задания и рекомендации для их выполнения ребенком в домашних условиях.

## **1.2. Планируемые результаты освоения обучающимися с умственной отсталостью адаптированной основной общеобразовательной программы**

Результаты освоения с умственной отсталостью АООП образования оцениваются как итоговые на момент завершения общего образования.

Освоение АООП образования обучающихся с умственной отсталостью (интеллектуальными нарушениями), созданной на основе ФГОС, обеспечивает достижение обучающимися с умственной отсталостью двух видов результатов: *личностных и предметных*.

В структуре планируемых результатов ведущее место принадлежит **личностным** результатам, поскольку именно они обеспечивают овладение комплексом социальных (жизненных) компетентностей необходимых для достижения основной цели современного образования — введения обучающихся с умственной отсталостью в культуру, овладение ими социокультурным опытом.

Личностные результаты освоения адаптированной общеобразовательной программы включают индивидуально-личностные качества и социальные (жизненные) компетентности обучающегося, социально значимые ценностные установки.

Личностные результаты освоения адаптированной общеобразовательной

программы отражают:

- 1) осознание себя как гражданина России; формирование чувства гордости за свою Родину;
- 2) воспитание уважительного отношения к иному мнению, истории и культуре других народов;
- 3) сформированность адекватных представлений о собственных возможностях, о насущнонеобходимом жизнеобеспечении;
- 4) овладение начальными навыками адаптации в динамично изменяющемся и развивающемся мире;
- 5) овладение социально-бытовыми умениями, используемыми в повседневной жизни;
- 6) владение навыками коммуникации и принятыми нормами социального взаимодействия;
- 7) способность к осмыслению социального окружения, своего места в нем, принятия соответствующих возрасту ценностей и социальных ролей;
- 8) принятие и освоение социальной роли обучающегося, формирование и развитие социальнозначимых мотивов учебной деятельности;
- 9) сформированность навыков сотрудничества с взрослыми и сверстниками в разных социальных ситуациях;
- 10) воспитание эстетических потребностей, ценностей и чувств;
- 11) развитие этических чувств, доброжелательности и эмоционально-нравственной отзывчивости и взаимопомощи, проявление сопереживания к чувствам других людей;
- 12) сформированность установки на безопасный, здоровый образ жизни, наличие мотивации к творческому труду, работе на результат, бережному отношению к материальным и духовным ценностям.
- 13) проявление готовности к самостоятельной жизни.

**Предметные** результаты освоения адаптированной основной общеобразовательной программы образования включают освоенные обучающимися знания и умения, специфичные для каждой образовательной области, готовность их применения. Предметные результаты обучающихся с умственной отсталостью (интеллектуальными нарушениями) не являются основным критерием при принятии решения о переводе обучающегося в следующий класс, но рассматриваются как одна из составляющих при оценке итоговых достижений. АООП определяет два уровня овладения предметными результатами: минимальный и достаточный.

Достаточный уровень освоения предметных результатов не является обязательным для всех обучающихся.

Минимальный уровень является обязательным для всех обучающихся с умственной отсталостью. Отсутствие достижения этого уровня по отдельным предметам не является препятствием к продолжению образования по данному варианту программы. В случае если обучающийся не достигает минимального уровня овладения по всем или большинству учебных предметов, то по рекомендации медико-психолого-педагогической комиссии и с согласия родителей (законных представителей) образовательная организация может перевести обучающегося на обучение по индивидуальному плану или на другой вариант образовательной программы.

Минимальный и достаточный уровни усвоения предметных результатов по отдельным учебным предметам на конец обучения в младших классах:

#### **Русский язык**

##### **Минимальный уровень:**

- различие гласных и согласных звуков; ударных и безударных согласных звуков; оппозиционных согласных по звонкости-глухости, твердости-мягкости;
- деление слов на слоги для переноса;
- списывание по слогам и целыми словами с рукописного и печатного текста с орфографическим проговариванием;
- запись под диктовку слов и коротких предложений (2-4 слова) с изученными орфограммами;
- обозначение мягкости и твердости согласных звуков на письме гласными буквами и буквой Ъ (после предварительной отработки);
- дифференциация и подбор слов, обозначающих предметы, действия, признаки;
- составление предложений, восстановление в них нарушенного порядка слов с ориентацией на серию сюжетных картинок;
- выделение из текста предложений на заданную тему;
- участие в обсуждении темы текста и выбора заголовка к нему.

#### **Достаточный уровень:**

- различие звуков и букв;
- характеристика гласных и согласных звуков с опорой на образец и опорную схему;
- списывание рукописного и печатного текста целыми словами с орфографическим проговариванием;
- запись под диктовку текст, включающие слова с изученными орфограммами (30-35 слов);
- дифференциация и подбор слова различных категорий по вопросу и грамматическому значению (название предметов, действий и признаков предметов);
- составление и распространение предложений, установление связи между словами с помощью учителя, постановка знаков препинания в конце предложения (точка, вопросительный и восклицательный знак);

деление текста на предложения; выделение темы текста (о чём идет речь), выбор одного заголовка из нескольких подходящих по смыслу;

- самостоятельная запись 3-4 предложений из составленного текста после его анализа.

#### **Чтение**

##### **Минимальный уровень:**

- осознанное и правильное чтение текста вслух по слогам и целыми словами; пересказывать содержание прочитанного текста по вопросам;
- пересказ содержания прочитанного текста;
- участие в коллективной работе по оценке поступков героев и событий;
- выразительное чтение наизусть 5-7 коротких стихотворений.

##### **Достаточный уровень:**

- чтение текста после предварительного анализа вслух целыми словами (сложные по семантике и структуре слова — по слогам) с соблюдением пауз, с соответствующим тоном голоса и темпом речи;
- отвечать на вопросы учителя по прочитанному тексту;
- определение основной мысли текста после предварительного его анализа;
- чтение текста про себя, выполняя задание учителя;

- определение главных действующих героев произведения, элементарная оценка их поступков;
- чтение диалогов по ролям с использованием некоторых средств устной выразительности (после предварительного разбора);
- пересказ текста по частям с опорой на вопросы учителя, картинный план или иллюстрацию;
- выразительное чтение наизусть 7-8 стихотворений.

### **Речевая практика.**

#### **Минимальный уровень:**

- формулировка просьб и желаний с использованием этикетных слов и выражений;
- участие в ролевых играх в соответствии с речевыми возможностями;
  - восприятие на слух сказок и рассказов; ответы на вопросы учителя по их содержанию с опорой на иллюстративный материал;
  - сообщать свое имя и фамилию, домашний адрес; объяснять, как можно доехать или дойти до школы;
  - выразительное произношение чистоговорок, коротких стихотворений с опорой на образец чтения учителя;
- участие в беседах на темы, близкие личному опыту ребенка;
  - ответы на вопросы учителя по содержанию прослушанных или просмотренных радио-телепередач;

#### **Достаточный уровень:**

- понимание содержания небольших по объему сказок, рассказов и стихотворений; ответы на вопросы;
- понимание содержания детских радио- и телепередач, ответы на вопросы по поводу услышанного; выбор правильных средств интонации, ориентируясь на образец речи учителя и анализ речевой ситуации;
- активное участие в диалогах по темам речевых ситуаций;
  - высказывание своих просьб и желаний; выполнение речевых действий (приветствия, прощания, извинения и т. п.), используя соответствующие этикетные слова и выражения;
- участие в коллективном составлении рассказа или сказки по темам речевых ситуаций;
- составление рассказов с опорой на картинный или картинно-символический план.

### **Математика**

#### **Минимальный уровень:**

- значение числового ряда 1—100 в прямом порядке; откладывание любых чисел в пределах 100, с использованием счетного материала;
- знание названий компонентов сложения, вычитания, умножения, деления;
  - понимание смысла арифметических действий сложения и вычитания, умножения и деления (на равные части);
- знание таблицы умножения однозначных чисел до 5;
  - понимание связи таблиц умножения и деления, пользование таблицами умножения на печатной основе для нахождения произведения и частного;

- знание порядка действий в примерах в два арифметических действия;
  - знание и применение переместительного свойства сложения и умножения;
    - выполнение устных и письменных действий сложения и вычитания чисел в пределах 100;
  - знание единиц измерения (меры) стоимости, длины, массы, времени и их соотношения;
    - различение чисел, полученные при счете и измерении, запись, полученного при измерении
    - пользование календарем для установления порядка месяцев в году, количества суток в месяце;
  - определение времени по часам (одним способом);
  - решение, составление, иллюстрирование изученных простых арифметических задач;
  - решение составных арифметических задач в два действия (с помощью учителя);
    - различение замкнутых, незамкнутых кривых, кривых, ломаных линий; вычисление длины ломаной;
    - узнавание, называние, моделирование взаимного положения двух прямых, кривых линий, фигур; нахождение точки пересечения без вычерчивания;
    - знание названий элементов четырехугольников; вычерчивание прямоугольника на нелінованной бумаге (с помощью учителя);
  - различение окружности и круга, вычерчивание окружности разных радиусов.
- Достаточный уровень:**
- знание числового ряда 1—100 в прямом и обратном порядке;
    - счет, присчитыванием, отсчитыванием по единице и равными числовыми группами в пределах 100;
  - откладывание любых чисел в пределах 100 с использованием счетного материала;
    - знание названия компонентов сложения, вычитания, умножения, деления; понимание смысла арифметических действий сложения и вычитания, умножения и деления (на равные части и по содержанию); различение двух видов деления на уровне практических действий; знание способов чтения и записи каждого вида деления;
    - знание таблицы умножения всех однозначных чисел и числа 10; правила умножения чисел 1 и 0, на 1 и 0, деления 0 и деления на 1, на 10;
    - понимание связи таблиц умножения и деления, пользование таблицами умножения на печатной основе для нахождения произведения и частного;
  - знание порядка действий в примерах в два арифметических действия;
  - знание и применение переместительного свойства сложения и умножения;
    - выполнение устных и письменных действий сложения и вычитания чисел в пределах 100;
  - знание единиц (мер) измерения стоимости, длины, массы, времени и их соотношения;
    - различение чисел, полученных при счете и измерении, запись чисел, полученных при измерении двумя мерами (с полным набором знаков в мелких мерах);
    - знание порядка месяцев в году, номеров месяцев от начала года; умение пользоваться календарем для установления порядка месяцев в году; знание количества суток в месяцах;
  - определение времени по часам тремя способами с точностью до 1 мин;
    - решение, составление, иллюстрирование всех изученных простых



арифметических задач;

- краткая запись, моделирование содержания, решение составных арифметических задач в два действия;
- различение замкнутых, незамкнутых кривых, ломаных линий; вычисление длины ломаной;
- узнавание, называние, вычерчивание, моделирование взаимного положения двух прямых и кривых линий, многоугольников, окружностей; нахождение точки пересечения;
- знание названий элементов четырехугольников, вычерчивание прямоугольника (квадрата) с помощью чертежного треугольника на нелинованной бумаге;
- вычерчивание окружности разных радиусов, различение окружности и круга.

### **Мир природы и человека**

#### **Минимальный уровень:**

- представления о назначении объектов изучения;
- узнавание и называние изученных объектов на иллюстрациях, фотографиях;
- отнесение изученных объектов к определенным группам (видо-родовые понятия);
- называние сходных объектов, отнесенных к одной и той же изучаемой группе;
- представления об элементарных правилах безопасного поведения в природе и обществе;
  - знание требований к режиму дня школьника и понимание необходимости его выполнения;
- знание основных правил личной гигиены и выполнение их в повседневной жизни;
- ухаживание за комнатными растениями; кормление зимующих птиц;
  - составление повествовательного или описательного рассказа из 3-5 предложений об изученных объектах по предложенному плану; адекватное взаимодействие с изученными объектами окружающего мира в учебных ситуациях; адекватно поведение в классе, в школе, на улице в условиях реальной или смоделированной учителем ситуации.

#### **Достаточный уровень:**

- представления о взаимосвязях между изученными объектами, их месте в окружающем мире;
- узнавание и называние изученных объектов в натуральном виде в естественных условиях;
  - отнесение изученных объектов к определенным группам с учетом различных оснований для классификации;
- развернутая характеристика своего отношения к изученным объектам;
- знание отличительных существенных признаков групп объектов;
- знание правил гигиены органов чувств;
  - знание некоторых правил безопасного поведения в природе и обществе с учетом возрастных особенностей;
  - готовность к использованию полученных знаний при решении учебных, учебно-бытовых и учебно-трудовых задач.
  - ответы на вопросы и постановка вопросов по содержанию изученного, проявление желания рассказать о предмете изучения или наблюдения, заинтересовавшем объекте;

- выполнение задания без текущего контроля учителя (при наличии предваряющего и итогового контроля), оценка своей работы и одноклассников, проявление к ней ценностного отношения, понимание замечаний, адекватное восприятие похвалы;
- проявление активности в организации совместной деятельности и ситуативном общении с детьми; адекватное взаимодействие с объектами окружающего мира;
- соблюдение элементарных санитарно-гигиенических норм;
- выполнение доступных природоохранительных действий;
- готовность к использованию сформированных умений при решении учебных, учебно-бытовых и учебно-трудовых задач в объеме программы.

## **Изобразительное искусство**

### **Минимальный уровень:**

- знание названий художественных материалов, инструментов и приспособлений; их свойств, назначения, правил хранения, обращения и санитарно-гигиенических требований при работе с ними;
- знание элементарных правил композиции, цветоведения, передачи формы предмета и др.;
- знание некоторых выразительных средств изобразительного искусства: «изобразительная поверхность», «точка», «линия», «штриховка», «пятно», «цвет»;
- пользование материалами для рисования, аппликации, лепки;
- знание названий предметов, подлежащих рисованию, лепке и аппликации;
  - знание названий некоторых народных и национальных промыслов, изготавливающих игрушки: Дымково, Гжель, Городец, Каргополь и др.;
- организация рабочего места в зависимости от характера выполняемой работы; следование при выполнении работы инструкциям учителя; рациональная организация своей изобразительной деятельности; планирование работы; осуществление текущего и заключительного контроля выполняемых практических действий и корректировка хода практической работы;
- владение некоторыми приемами лепки (раскатывание, сплющивание, отщипывание) и аппликации (вырезание и наклеивание);
- рисование по образцу, с натуры, по памяти, представлению, воображению предметов несложной формы и конструкции; передача в рисунке содержания несложных произведений в соответствии с темой;
- применение приемов работы карандашом, гуашью, акварельными красками с целью передачи фактуры предмета;
- ориентировка в пространстве листа; размещение изображения одного или группы предметов в соответствии с параметрами изобразительной поверхности;
- адекватная передача цвета изображаемого объекта, определение насыщенности цвета, получение смешанных цветов и некоторых оттенков цвета;
- узнавание и различение в книжных иллюстрациях и репродукциях изображенных предметов и действий.

### **Достаточный уровень:**

- знание названий жанров изобразительного искусства (портрет, натюрморт, пейзаж и др.);
- знание названий некоторых народных и национальных промыслов (Дымково,

Гжель, Городец, Хохлома и др.);

- знание основных особенностей некоторых материалов, используемых в рисовании, лепке аппликации;
- знание выразительных средств изобразительного искусства: «изобразительная поверхность», «точка», «линия», «штриховка», «контур», «пятно», «цвет», объем и др.;
- знание правил цветоведения, светотени, перспективы; построения орнамента, стилизации формы предмета и др.;
- знание видов аппликации (предметная, сюжетная, декоративная);
- знание способов лепки (конструктивный, пластический, комбинированный);
- нахождение необходимой для выполнения работы информации в материалах учебника, рабочей тетради;
- следование при выполнении работы инструкциям учителя или инструкциям, представленным в других информационных источниках;
- оценка результатов собственной изобразительной деятельности и одноклассников (красиво, некрасиво, аккуратно, похоже на образец);
- использование разнообразных технологических способов выполнения аппликации;
- применение разных способов лепки;
  - рисование с натуры и по памяти после предварительных наблюдений, передача всех признаков и свойств изображаемого объекта; рисование по воображению;
  - различение и передача в рисунке эмоционального состояния и своего отношения к природе, человеку, семье и обществу;
  - различение произведений живописи, графики, скульптуры, архитектуры и декоративно-прикладного искусства; различение жанров изобразительного искусства: пейзаж, портрет, натюрморт, сюжетное изображение.

## Музыка

### Минимальный уровень:

- определение характера и содержания знакомых музыкальных произведений, предусмотренных Программой;
- представления о некоторых музыкальных инструментах и их звучании (труба, баян, гитара);
- пение с инструментальным сопровождением и без него (с помощью педагога);
  - выразительное, слаженное и достаточно эмоциональное исполнение выученных песен простейшими элементами динамических оттенков;
  - правильное формирование при пении гласных звуков и отчетливое произнесение согласных звуков в конце и в середине слов;
- правильная передача мелодии в диапазоне *pel-cul*;
- различение вступления, запева, припева, проигрыша, окончания песни;
- различение песни, танца, марша;
- передача ритмического рисунка попевок (хлопками, на металлофоне, голосом);
  - определение разнообразных по содержанию и характеру музыкальных произведений (веселые, грустные и спокойные);
- владение элементарными представлениями о нотной грамоте.

### Достаточный уровень:

- самостоятельное исполнение разученных детских песен; знание динамических оттенков (*форте-громко, пиано-тихо*);
- представления о народных музыкальных инструментах и их звучании (домра, мандолина, баян, гусли, свирель, гармонь, трещотка и др.);
- представления об особенностях мелодического голосоведения (плавно, отрывисто, скачкообразно);
- пение хором с выполнением требований художественного исполнения;
- ясное и четкое произнесение слов в песнях подвижного характера;
- исполнение выученных песен без музыкального сопровождения, самостоятельно;
- различение разнообразных по характеру и звучанию песен, маршей, танцев;
- владение элементами музыкальной грамоты, как средства осознания музыкальной речи.

## **Физическая культура**

### Минимальный уровень:

- представления о физической культуре как средстве укрепления здоровья, физического развития и физической подготовки человека;
- выполнение комплексов утренней гимнастики под руководством учителя;
- знание основных правил поведения на уроках физической культуры и осознанное их применение;
- выполнение несложных упражнений по словесной инструкции при выполнении строевых команд; представления о двигательных действиях; знание основных строевых команд; подсчёт при выполнении общеразвивающих упражнений;
- ходьба в различном темпе с различными исходными положениями;
- взаимодействие со сверстниками в организации и проведении подвижных игр, элементов соревнований; участие в подвижных играх и эстафетах под руководством учителя;
- знание правил бережного обращения с инвентарём и оборудованием, соблюдение требований техники безопасности в процессе участия в физкультурно-спортивных мероприятиях.

### Достаточный уровень:

- практическое освоение элементов гимнастики, легкой атлетики, лыжной подготовки, спортивных и подвижных игр и других видов физической культуры;
- самостоятельное выполнение комплексов утренней гимнастики;
- владение комплексами упражнений для формирования правильной осанки и развития мышц туловища; участие в оздоровительных занятиях в режиме дня (физкультминутки);
- выполнение основных двигательных действий в соответствии с заданием учителя: бег, ходьба, прыжки и др.;
- подача и выполнение строевых команд, ведение подсчёта при выполнении общеразвивающих упражнений.
- совместное участие со сверстниками в подвижных играх и эстафетах;

- оказание посильной помощи и поддержки сверстникам в процессе участия в подвижных играх и соревнованиях;
- знание спортивных традиций своего народа и других народов;
  - знание способов использования различного спортивного инвентаря в основных видах двигательной активности и их применение в практической деятельности;
  - знание правил и техники выполнения двигательных действий, применение усвоенных правил при выполнении двигательных действий под руководством учителя;
  - знание и применение правил бережного обращения с инвентарём и оборудованием в повседневной жизни;
  - соблюдение требований техники безопасности в процессе участия в физкультурно-спортивных мероприятиях.

### **Ручной труд**

#### **Минимальный уровень:**

- знание правил организации рабочего места и умение самостоятельно его организовать в зависимости от характера выполняемой работы, (рационально располагать инструменты, материалы и приспособления на рабочем столе, сохранять порядок на рабочем месте);
- знание видов трудовых работ;
  - знание названий и некоторых свойств поделочных материалов, используемых на уроках ручного труда; знание и соблюдение правил их хранения, санитарно-гигиенических требований при работе с ними;
  - знание названий инструментов, необходимых на уроках ручного труда, их устройства, правил техники безопасной работы с колющими и режущими инструментами; знание приемов работы (разметки деталей, выделения детали из заготовки, формообразования, соединения деталей, отделки изделия), используемые на уроках ручного труда;
  - анализ объекта, подлежащего изготовлению, выделение и называние его признаков и свойств; определение способов соединения деталей;
- пользование доступными технологическими (инструкционными) картами;
- составление стандартного плана работы по пунктам;
- владение некоторыми технологическими приемами ручной обработки материалов;
  - использование в работе доступных материалов (глиной и пластилином; природными материалами; бумагой и картоном; нитками и тканью; проволокой и металлом; древесиной; конструировать из металлоконструктора);
- выполнение несложного ремонта одежды.

#### **Достаточный уровень:**

- знание правил рациональной организации труда, включающих упорядоченность действий и самодисциплину;
- знание об исторической, культурной и эстетической ценности вещей;
- знание видов художественных ремесел;
- нахождение необходимой информации в материалах учебника, рабочей тетради;
  - знание и использование правил безопасной работы с режущими и колющими инструментами, соблюдение санитарно-гигиенических требований при выполнении

трудовых работ;

- осознанный подбор материалов по их физическим, декоративно-художественным и конструктивным свойствам;
- отбор оптимальных и доступных технологических приемов ручной обработки в зависимости от свойств материалов и поставленных целей; экономное расходование материалов;
- использование в работе с разнообразной наглядности: составление плана работы над изделием с опорой на предметно-операционные и графические планы, распознавание простейших технических рисунков, схем, чертежей, их чтение и выполнение действий в соответствии с ними в процессе изготовления изделия;
- осуществление текущего самоконтроля выполняемых практических действий и корректировка хода практической работы;
- оценка своих изделий (красиво, некрасиво, аккуратно, похоже на образец);
- установление причинно-следственных связей между выполняемыми действиями и их результатами;
- выполнение общественных поручений по уборке класса/мастерской после уроков трудового обучения.

### **1.3. Система оценки достижения обучающимися с умственной отсталостью (интеллектуальными нарушениями) планируемых результатов освоения адаптированной основной общеобразовательной программы**

Основными направлениями и целями оценочной деятельности в соответствии с требованиями Стандарта являются *оценка образовательных достижений обучающихся и оценка результатов деятельности образовательной организации и педагогических кадров.*

Данная система оценки достижения обучающимися с умственной отсталостью планируемых результатов освоения АООП решает следующие *задачи*:

- закрепляет основные направления и цели оценочной деятельности, описывает объект и содержание оценки, критерии, процедуры и состав инструментария оценивания, формы представления результатов, условия и границы применения системы оценки;
- ориентирует образовательный процесс на нравственное развитие и воспитание обучающихся;
- обеспечивает комплексный подход к оценке результатов освоения АООП общего образования, позволяет вести оценку предметных и личностных результатов;
- предусматривает оценку достижений обучающихся и оценку эффективности деятельности образовательной организации;
- позволять осуществлять оценку динамики учебных достижений обучающихся и развития их жизненной компетенции.

Система оценки результатов опирается на следующие *принципы*:

- 1) *дифференциации оценки достижений* с учетом типологических и индивидуальных особенностей развития и особых образовательных потребностей обучающихся с умственной отсталостью (интеллектуальными нарушениями);
- 2) *динамичности оценки достижений*, предполагающей изучение изменений психического и социального развития, индивидуальных способностей и возможностей обучающихся;
- 3) *единства параметров, критериев и инструментария оценки достижений* в освоении содержания АООП.

Эти принципы отражают целостность системы образования обучающихся, представляютобобщенные характеристики оценки их учебных и личностных достижений.

В соответствии с требованием Стандарта для обучающихся с умственной отсталостью (интеллектуальными нарушениями) оценке подлежат личностные и предметные результаты.

*Личностные результаты* включают овладение обучающимися социальными (жизненными) компетенциями, необходимыми для решения практико-ориентированных задач иобеспечивающими формирование и развитие социальных отношений обучающихся в различных средах.

Оценка личностных результатов предполагает, прежде всего, оценку продвижения ребенка в овладении социальными (жизненными) компетенциями, которые, в конечном итоге, составляют основу этих результатов. При этом, некоторые личностные результаты (например, комплекс результатов: «формирования гражданского самосознания») могут быть оценены исключительно качественно.

Всесторонняя и комплексная оценка овладения обучающимися социальными (жизненными) компетенциями осуществляется на основании применения метода экспертной оценки, который представляет собой процедуру оценки результатов на основе мнений группы специалистов (экспертов). Состав экспертной группы включает педагогических работников (учителей,воспитателей, учителей-логопедов, педагогов -психологов, социального педагога), которые хорошо знают ученика.

Для полноты оценки личностных результатов освоения обучающимися АООП следует учитывать мнение родителей (законных представителей), поскольку основой оценки служит анализ изменений поведения обучающегося в повседневной жизни в различных социальных средах (школьной и семейной).

Основной формой работы участников экспертной группы является школьный психолого-медико-педагогический консилиум (далее – ШППМПК).

Основой оценки служит анализ поведения ребенка и динамики его развития в повседневной жизни. Критериальным аппаратом служит классификатор жизненных компетенций и разработанный на его основе индивидуальный перечень возможных результатовличностного развития.

**Таблица 1. Программа оценки личностных результатов**

	Критерий	Параметры оценки	Индикаторы

	Владение навыками коммуникации и принятыми ритуалами	сформированность навыков коммуникации со взрослыми	способность инициировать и поддерживать коммуникацию с взрослыми
			способность применять адекватные способы поведения в разных ситуациях
			способность просить о помощи
		сформированность навыков коммуникации со сверстниками	способность инициировать и поддерживать
			способность применять адекватные способы поведения в разных ситуациях
способность обращаться за помощью			
владение средствами коммуникации	способность использовать разнообразные коммуникации		
	способность действовать в конфликтных ситуациях		
адекватность применения ритуалов социального взаимодействия	способность правильно применять ритуалы социального взаимодействия		
	способность действовать согласно ситуации		
	Осознание себя как гражданина России; формирование чувства гордости за свою Родину,	Сформированность основ гражданской идентичности	Знание знаменательных для Отечества исторических событий



	российский народ и историю России		Осознание своей этнической и культурной принадлежности
			Знает и с уважением относится к Государственным символам России. поступках
			Любовь к своему краю, сознание своей национальности
	Формирование целостного, социально ориентированного взгляда на мир в его органичном единстве природной и социальной частей	Сформированность целостного, социально ориентированного взгляда на мир	С уважением относится к разнообразию народных традиций, культур, религий
			Выстраивает отношения, общение со сверстниками несмотря на национальную принадлежность, на основе общекультурных принципов
			Уважает историю и культуру других народов и стран, не допускает их
	Формирование уважительного отношения к иному мнению, истории и культуре других народов	Сформированность уважительного отношения к иному мнению, истории и культуре других народов	Умение выслушать иномнение уважительно относиться к иному мнению
			Уважение к людям других национальностей, вероисповедания, культуры
	Развитие адекватных представлений о собственных возможностях,	Сформированность представлений о собственных возможностях, о насущном необходимом жизнеобеспечении	Умение адекватно свои возможности и силы (Различает «что я хочу» и «что я могу»)
			Умение обратиться к взрослому за помощью и сформулировать

			<p>просьбу точно описать возникшую проблему в области жизнеобеспечения</p>
			<p>Умение понимать, что можно и чего нельзя в еде, в физической нагрузке, в приёме медицинских препаратов, осуществлении вакцинации</p>

			Овладение навыками самообслуживания
	Овладение начальными навыками адаптации в динамично изменяющемся и развивающемся мире	Сформированность навыков адаптации	Умение выстраивать добропорядочные отношения в учебном коллективе, в коллективах групп продлённого дня,
			Принятие и освоение социальной роли обучающегося
			Умение вести проблемных ситуациях
	Овладение социально бытовыми умениями, используемыми	Сформированность социально-бытовых умений	Самостоятельность и независимость в быту, знакомство с ТБ: обращение с электроприборами, правила поведения на дороге, в транспорте и при общении с незнакомыми людьми.
			Знание правил поведения в школе, прав и обязанностей ученика.
			Понимание предназначения окружающих в быту предметов и вещей
			Умение ориентироваться в пространстве школы, расписании
			Наличие стремления участвовать в повседневной жизни класса, мероприятиях класса и школы
	Способность к осмыслению и дифференциации картины мира, ее временно-пространственной организации	Сформированность опыта реального взаимодействия ребёнка с бытовым окружением, миром природных	Адекватность бытового поведения с точки опасности / безопасности для себя
			Адекватность бытового поведения с точки зрения сохранности окружающей предметной и природной среды

		явлений и вещей, адекватного представления об опасности безопасности	<table border="1"> <tr> <td data-bbox="1029 112 1484 324">           Использование            в            соответствии с их            функциями, принятым            порядком и характером            ситуации         </td> </tr> <tr> <td data-bbox="1029 324 1484 508">           Умение накапливать            личные впечатления,            связанные с            явлениями окружающего            мира,         </td> </tr> </table>	Использование в соответствии с их функциями, принятым порядком и характером ситуации	Умение накапливать личные впечатления, связанные с явлениями окружающего мира,
Использование в соответствии с их функциями, принятым порядком и характером ситуации					
Умение накапливать личные впечатления, связанные с явлениями окружающего мира,					

			<p>упорядочивать их во времени и пространстве.</p> <p>Умение устанавливать взаимосвязь порядка природного и бытового уклада собственной жизни в семье и в школе, вести себя сообразно этому пониманию (выбрать одежду, спланировать свои занятия в соответствии с сезоном и погодой, помыть грязные сапоги, и т.д.).</p> <p>Наличие любознательности и наблюдательности задавать вопросы, включаться в совместную со взрослым исследовательскую деятельность</p>
	Способность к осмыслению социального окружения, своего места в нем, принятие соответствующих возрасту ценностей и социальных ролей	Сформированность представлений о правилах поведения в разных социальных ситуациях и с людьми разного возраста и детьми	Знание правил поведения в разных социальных ситуациях с людьми разного возраста и статуса
		Сформированность необходимых	Умение адекватно использовать принятые социальные ритуалы
			Умение вступить в контакт и общаться в соответствии с возрастом близостью и социальным статусом собеседника
			Умение корректно привлечь к себе внимание
Умение отстраниться от нежелательного контакта			

			Умение выразить свои чувства, отказ, недовольство, благодарность, сочувствие, намерение, просьбу, опасение и др.
	Принятие и освоение социальной роли обучающегося, формирование	Сформированность мотивации учебной деятельности,	Восприятие важности учебы, любознательность и интерес к новому

	и развитие социально значимых мотивов учебной деятельности	социальные, учебно-познавательные и внешние мотивы	Ориентация на образец поведения «хорошего ученика» как пример для подражания Ученик активно участвует в процессе обучения
	Развитие навыков сотрудничества со взрослыми и сверстниками в разных социальных ситуациях	Сформированность навыков сотрудничества со взрослыми	Умение сотрудничать со взрослыми в разных социальных ситуациях, соблюдение в повседневной жизни норм речевого этикета и правила устного общения (обращение, вежливые слова).
			Участие в коллективной и групповой работе сверстников, с соблюдением в повседневной жизни норм коммуникации;
			Умение в ситуации конфликта найти путь ненасильственного преодоления
			Умение учитывать другое мнение в совместной работе
	Формирование потребностей, ценностей и чувств	Сформированность эстетических потребностей, ценностей и чувств	Умение различать «красивое» и «некрасивое»
			Стремление «прекрасному», которое выражается в удержании критерия «красиво» (эстетично), в отношениях к людям, к результатам труда
	Развитие этических чувств, доброжелательности и эмоционально-нравственной отзывчивости,	Сформированность этических чувств, доброжелательности и эмоционально-нравственной	Понимание ценности нравственных норм, умение соотносить эти нормы с поступками как собственных, так и окружающих людей;

	<p>понимания и сопереживания чувствам других людей</p>	<p>отзывчивости, понимания сопереживания чувствам других людей</p>	<p>Проявление доброжелательности</p>
--	--	--	--------------------------------------



	Формирование установки на безопасный, здоровый образ жизни, наличие мотивации к творческому труду, работе на результат, бережному отношению к материальным и духовным ценностям	Сформированность установки на здоровый и безопасный образ жизни	Ориентация на здоровый и безопасный образ
			Участие в
			Занятие творческим трудом или спортом

Экспертная группа ориентируется на оценку динамики развития жизненной компетенции ребенка по позициям:

- адекватность представлений о собственных возможностях и ограничениях, о насущно необходимом жизнеобеспечении;
- способность вступать в коммуникацию со взрослыми по вопросам медицинского сопровождения и создания специальных условий для пребывания в школе, своих нужд и прав в организации обучения;
- владение социально-бытовыми умениями в повседневной жизни;
- владение навыками коммуникации и принятыми ритуалами социального взаимодействия (т. е. самой формой поведения, его социальным рисунком);
- продвижение в осмыслении и дифференциации картины мира, ее временно-пространственной организации;
- осмысление социального окружения, своего места в нем, принятие соответствующих возрасту ценностей и социальных ролей.

#### **Система оценки:**

Оценка достижений личностных результатов производится 1 раз в год. На основании сравнения показателей текущей и предыдущей оценки экспертная группа делает вывод о динамике развития жизненной компетенции обучающегося с умственной отсталостью (интеллектуальными нарушениями) за год по каждому показателю по следующей шкале:

- 0** – нет фиксируемой динамики.
- 1** – минимальная динамика.
- 2** – удовлетворительная динамика.
- 3** – значительная динамика.

Подобная оценка необходима экспертной группе для выработки ориентиров в описании динамики развития социальной (жизненной) компетенции ребенка. Результаты оценки личностных достижений заносятся в индивидуальную карту развития обучающегося, что позволяет не только представить полную картину динамики целостного развития ребенка, но и отследить наличие или отсутствие изменений по отдельным жизненным компетенциям.

*Предметные результаты* связаны с овладением обучающимися содержанием каждой образовательной области и характеризуют достижения обучающихся в усвоении знаний и умений, способность их применять в практической деятельности.

Оценку предметных результатов начинается со второго полугодия II-го класса, т. е. в тот период, когда у обучающихся будут сформированы некоторые начальные навыки чтения, письма и счета. Кроме того, сама учебная деятельность для них будет привычной, и они смогут ее организовывать под руководством учителя.

Во время обучения в первом подготовительном (I 1 -м) и I-м классах, а также в течение первого полугодия II-го класса целесообразно всячески поощрять и стимулировать работу учеников, используя только качественную оценку. При этом не является принципиально важным, насколько обучающийся продвигается в освоении того или иного учебного предмета.

На этом этапе обучения центральным результатом является появление значимых предпосылок учебной деятельности, одной из которых является способность ее осуществления не только под прямым и непосредственным руководством и контролем учителя, но и с определенной долей самостоятельности во взаимодействии с учителем и одноклассниками.

В целом оценка достижения обучающимися с легкой умственной отсталостью предметных результатов базируется на принципах индивидуального и дифференцированного подходов. Усвоенные обучающимися даже незначительные по объему и элементарные по содержанию знания и умения выполняют коррекционно-развивающую функцию, поскольку они играют определенную роль в становлении личности ученика и овладении им социальным опытом.

Для преодоления формального подхода в оценивании предметных результатов освоения АООП обучающимися с умственной отсталостью (интеллектуальными нарушениями) необходимо, чтобы балльная оценка свидетельствовала о качестве усвоенных знаний.

В связи с этим основными критериями оценки планируемых результатов являются следующие:

- соответствие/несоответствие науке и практике;
- полнота и надежность усвоения;
- самостоятельность применения усвоенных знаний.

Результаты овладения АООП выявляются в ходе выполнения обучающимися разных видов заданий, требующих верного решения:

- ✓ по способу предъявления (устные, письменные, практические);
- ✓ по характеру выполнения (репродуктивные, продуктивные, творческие).

Чем больше верно выполненных заданий к общему объему, тем выше показатель надежности полученных результатов, что дает основание оценивать их как

«удовлетворительные», «хорошие», «очень хорошие» (отличные).

В текущей оценочной деятельности целесообразно соотносить результаты, продемонстрированные учеником, с оценками типа: «удовлетворительно» (зачёт), если обучающиеся верно выполняют от 35% до 50% заданий; «хорошо» — от 51% до 65% заданий. «очень хорошо» (отлично) свыше 65%.

Такой подход не исключает возможности использования традиционной системы отметок по 5-балльной шкале, однако требует уточнения и переосмысления их наполнения. При оценке итоговых предметных результатов следует из всего спектра оценок выбирать такие, которые стимулировали бы учебную и практическую деятельность обучающегося, оказывали бы положительное влияние на формирование жизненных компетенций.

*Оценке не подлежат:*

- темп работы учащегося с нарушением интеллекта;
- личностные качества;
- своеобразие психических процессов (особенности памяти, внимания, восприятия и др.)

Основной функцией самооценки и самоконтроля на начальном этапе обучения является определение учеником границ своего знания-незнания, своих потенциальных возможностей, а также осознание тех проблем, которые еще предстоит решить в ходе осуществления учебной деятельности.

Конечная цель обучения - формирование у обучающихся адекватной самооценки и развитие учебной самостоятельности в осуществлении контрольно-оценочной деятельности.

Согласно требованиям Стандарта по завершению реализации АООП проводится итоговая аттестация в форме двух испытаний:

**первое** — предполагает комплексную оценку предметных результатов усвоения обучающимися русского языка, чтения (литературного чтения), математики и основ социальной жизни;

**второе** — направлено на оценку знаний и умений по выбранному профилю труда. В целях контроля и учёта достижений обучающихся с легкой умственной отсталостью используются формы контроля, представленные в таблице:

**Формы контроля достижений обучающихся с легкой умственной отсталостью**

<b>Вид контроля</b>	<b>Форма контроля</b>
Текущий	— устный опрос; — самостоятельная работа; — контрольная работа; — тематическое тестирование; — практические (лабораторные) работы; — творческая работа; — дифференцированный зачет
Промежуточный	— диктант; — контрольная работа; — проверка техники чтения; — тестирование; — проведение проверочных испытаний по видам упражнений
Учет достижений внеурочной деятельности	— участие в выставках, конкурсах, соревнованиях; — активность в проектах — творческий отчет

В целях обеспечения эффективности оценки достижения планируемых результатов предусмотрено осуществление обратной связи через информирование педагогов об эффективности педагогической деятельности (педагогический совет, методический совет, совещания посвященных анализу образовательного процесса); обучающихся об их личных достижениях (индивидуальные беседы); родителей (законных представителей) о достижениях детей.

**Формы представления образовательных результатов:**

- табель успеваемости по предметам (с указанием требований, предъявляемых к выставлению отметок);
- тексты итоговых диагностических контрольных работ, диктантов и анализ их выполнения обучающимся (информация об элементах и уровнях проверяемого знания – знания, понимания, применения, систематизации);
- устная оценка успешности результатов, формулировка причин неудач и рекомендаций по устранению пробелов в обученности по предметам;
- портфолио;
- результаты психолого-педагогических исследований, иллюстрирующих динамику развития отдельных интеллектуальных и личностных качеств обучающегося.

**Критериями оценивания являются:**

- соответствие достигнутых предметных и личностных результатов, обучающихся требованиям к результатам освоения образовательной программы начального общего образования ФГОС;
- динамика результатов предметной обученности, формирования БУД.

## II. Содержательный раздел

### 2.1 Программы учебных предметов, курсов, коррекционно-развивающей области

#### РУССКИЙ ЯЗЫК

##### Пояснительная записка

Обучение русскому языку в I–IV классах предусматривает включение в примерную учебную программу следующих разделов: «Подготовка к усвоению грамоты», «Обучение грамоте», «Практические грамматические упражнения и развитие речи», «Чтение и развитие речи», «Речевая практика».

В младших классах изучение всех предметов, входящих в структуру русского языка, призвано решить следующие задачи:

- Уточнение и обогащение представлений об окружающей действительности и овладение на этой основе языковыми средствами (слово, предложение, словосочетание);
- Формирование первоначальных «дограмматических» понятий и развитие коммуникативно-речевых навыков;
- Овладение различными доступными средствами устной и письменной коммуникации для решения практико-ориентированных задач;
- Коррекция недостатков речевой и мыслительной деятельности;
- Формирование основ навыка полноценного чтения художественных текстов доступных для понимания по структуре и содержанию;
- Развитие навыков устной коммуникации;
- Формирование положительных нравственных качеств и свойств личности.

**Подготовка к усвоению грамоты.** *Подготовка к усвоению первоначальных навыков чтения.* Развитие слухового внимания, фонематического слуха. Элементарный звуковой анализ. Совершенствование произносительной стороны речи. Формирование первоначальных языковых понятий: «слово», «предложение», часть слова – «слог» (без называния термина), «звуки гласные и согласные». Деление слов на части. Выделение на слух некоторых звуков. Определение наличия/отсутствия звука в слове на слух.

*Подготовка к усвоению первоначальных навыков письма.* Развитие зрительного восприятия и пространственной ориентировки на плоскости листа. Совершенствование и развитие мелкой моторики пальцев рук. Усвоение гигиенических правил письма. Подготовка к усвоению навыков письма. Речевое развитие. Понимание обращенной речи. Выполнение несложных словесных инструкций. Обогащение словарного запаса за счет слов, относящихся к различным грамматическим категориям. Активизация словаря. Составление нераспространенных и простых распространенных предложений (из 3-4 слов) на основе различных опор (совершаемого действия, простой сюжетной картинки, наблюдению и т. д.).

Расширение арсенала языковых средств, необходимых для вербального общения. Формирование элементарных коммуникативных навыков диалогической речи: ответы на вопросы собеседника на темы, близкие личному опыту, на основе предметно-практической деятельности, наблюдений за окружающей действительностью и т. д.

##### **Обучение грамоте**

*Формирование элементарных навыков чтения.*

Звуки речи. Выделение звука на фоне полного слова. Отчетливое произнесение. Определение места звука в слове. Определение последовательности звуков в несложных по структуре словах. Сравнение на слух слов, различающихся одним звуком.

Различение гласных и согласных звуков на слух и в собственном произношении.

Обозначение звука буквой. Соотнесение и различение звука и буквы. Звукобуквенный анализ несложных по структуре слов.

Образование и чтение слогов различной структуры (состоящих из одной гласной, закрытых и открытых двухбуквенных слогов, закрытых трёхбуквенных слогов с твердыми и мягкими согласными, со стечениями согласных в начале или в конце слова). Составление и чтение слов из усвоенных слоговых структур. Формирование основ навыка правильного, осознанного и выразительного чтения на материале предложений и небольших текстов (после 58 предварительной отработки с учителем). Разучивание с голоса коротких стихотворений, загадок, чистоговорок.

*Формирование элементарных навыков письма.*

Развитие мелкой моторики пальцев рук; координации и точности движения руки.

Развитие умения ориентироваться на пространстве листа в тетради и классной доски.

Усвоение начертания рукописных заглавных и строчных букв.

Письмо букв, буквосочетаний, слогов, слов, предложений с соблюдением гигиенических норм. Владение разборчивым, аккуратным письмом. Дословное списывание слов и предложений; списывание со вставкой пропущенной буквы или слога после предварительного разбора с учителем.

Усвоение приёмов и последовательности правильного списывания текста. Письмо под диктовку слов и предложений, написание которых не расходится с их произношением.

- Практическое усвоение некоторых грамматических умений и орфографических правил: обозначение на письме границ предложения;

- раздельное написание слов;

- обозначение заглавной буквой имен и фамилий людей, кличек животных;

- обозначение на письме буквами сочетания гласных после шипящих

(ча—ща, чу—щу, жи—ши).

*Речевое развитие.* Использование усвоенных языковых средств (слов, словосочетаний и конструкций предложений) для выражения просьбы и собственного намерения (после проведения подготовительной работы); ответов на вопросы педагога и товарищей класса. Пересказ прослушанных и предварительно разобранных небольших по объёму текстов с опорой на вопросы учителя и иллюстративный материал. Составление двух-трех предложений с опорой на серию сюжетных картин, организованные наблюдения, практические действия и т.д.

### **Практические грамматические упражнения и развитие речи**

*Фонетика. Звуки и буквы. Обозначение звуков на письме. Гласные и согласные.*

**Согласные твердые и мягкие. Согласные глухие и звонкие. Согласные парные и непарные по твердости – мягкости, звонкости – глухости. Ударение. Гласные ударные и безударные.**

*Графика.* Обозначение мягкости согласных на письме буквами ь, е, ё, и, ю, я.

Разделительный Ъ. Слог. Перенос слов. Алфавит.

*Слово.* Слова, обозначающие **название предметов**. Различение слова и предмета. Слова

- предметы, отвечающие на вопрос кто? и что? расширение круга слов, обозначающих фрукты, овощи, мебель, транспорт, явления природы, растения, животных. Слова с уменьшительно - ласкательными суффиксами.

Имена собственные. Большая буква в именах, фамилиях, отчествах, кличках животных, названиях городов, сёл и деревень, улиц, географических объектов.

Знакомство с антонимами и синонимами без называния терминов («Слова-друзья» и «Слова-враги»).

Слова, обозначающие **название действий**. Различение действия и его названия. Название действий по вопросам что делает? что делают? что делал? что будет делать? Согласование слов-действий со словами-предметами.

Слова, обозначающие **признак предмета**. Определение признака предмета по вопросам какой? какая? какое? какие? Название признаков, обозначающих цвет, форму, величину, материал, вкус предмета.

Дифференциация слов, относящихся к разным категориям.

**Предлог.** Предлог как отдельное слово. Раздельное написание предлога со словами. Роль предлога в обозначении пространственного расположения предметов. Составление предложений с предлогами.

**Имена собственные** (имена и фамилии людей, клички животных, названия городов, сел, улиц, площадей).

**Правописание.** Правописание сочетаний шипящих с гласными. Правописание парных звонких и глухих согласных на конце и в середине слова. Проверка написания безударных гласных путем изменения формы слова.

**Родственные слова.** Подбор гнёзд родственных слов. Общая часть родственных слов. Проверяемые безударные гласные в корне слова, подбор проверочных слов. Слова с непроверяемыми орфограммами в корне.

**Предложение.** Смысловая законченность предложения. Признаки предложения. Главные и второстепенные члены предложений. Оформление предложения в устной и письменной речи. Повествовательные, вопросительные и восклицательные предложения. Составление предложений с опорой на сюжетную картину, серию сюжетных картин, по вопросам, по теме, по опорным словам. Распространение предложений с опорой на предметную картинку или вопросы. Работа с деформированными предложениями. Работа с диалогами.

**Развитие речи.** Составление подписей к картинкам. Выбор заголовка к из нескольких предложенных. Различение текста и «не текста». Работа с деформированным текстом. Коллективное составление коротких рассказов после предварительного разбора. Коллективное составление небольших по объёму изложений и сочинений (3-4 предложения) по плану, опорным словам и иллюстрации.

## ЧТЕНИЕ

**Содержание чтения (круг чтения).** Произведения устного народного творчества (пословица, скороговорка, загадка, потешка, закличка, песня, сказка, былина). Небольшие рассказы и стихотворения русских и зарубежных писателей о природе родного края, о жизни детей и взрослых, о труде, о народных праздниках, о нравственных и этических нормах поведения. Статьи занимательного характера об интересном и необычном в окружающем мире, о культуре поведения, об искусстве, историческом прошлом и пр.

**Примерная тематика произведений:** произведения о Родине, родной природе, об отношении человека к природе, к животным, труду, друг другу; о жизни детей, их дружбе и товариществе; произведения о добре и зле.

**Жанровое разнообразие:** сказки, рассказы, стихотворения, басни, пословицы, поговорки, загадки, считалки, потешки.

**Навык чтения:** осознанное, правильное плавное чтение с переходом на чтение целыми словами вслух и про себя. Формирование умения самоконтроля и самооценки. Формирование навыков выразительного чтения (соблюдение пауз на знаках препинания, выбор соответствующего тона голоса, чтение по ролям и драматизация разобранных диалогов).

**Работа с текстом.** Понимание слов и выражений, употребляемых в тексте. Различение простейших случаев многозначности и сравнений. Деление текста на части, составление простейшего плана и определение основной мысли произведения под руководством учителя. Составление картинного плана. Пересказ текста или части текста по плану и опорным словам.

**Внеклассное чтение.** Чтение детских книг русских и зарубежных писателей. Знание заглавия и автора произведения. Ориентировка в книге по оглавлению. Ответы на вопросы о прочитанном, пересказ. Отчет о прочитанной книге.

## **РЕЧЕВАЯ ПРАКТИКА**

**Аудирование и понимание речи.** Выполнение простых и составных устных инструкций учителя, словесный отчет о выполненных действиях. Прослушивание и выполнение инструкций, записанных на аудионосители. Чтение и выполнение словесных инструкций, предъявленных в письменном виде.

Соотнесение речи и изображения (выбор картинки, соответствующей слову, предложению).

Повторение и воспроизведение по подобию, по памяти отдельных слогов, слов, предложений.

Слушание небольших литературных произведений в изложении педагога и с аудионосителей. Ответы на вопросы по прослушанному тексту, пересказ.

**Дикция и выразительность речи.** Развитие артикуляционной моторики. Формирование правильного речевого дыхания. Практическое использование силы голоса, тона, темпа речи в речевых ситуациях. Использование мимики и жестов в общении.

**Общение и его значение в жизни.** Речевое и неречевое общение. Правила речевого общения. Письменное общение (афиши, реклама, письма, открытки и др.). Условные знаки в общении людей.

Общение на расстоянии. Кино, телевидение, радио».

Виртуальное общение. Общение в социальных сетях.

Влияние речи на мысли, чувства, поступки людей.

### ***Организация речевого общения.***

*Базовые формулы речевого общения*

**Обращение, привлечение внимания.** «Ты» и «Вы», обращение по имени и отчеству, по фамилии, обращение к знакомым взрослым и ровесникам. Грубое обращение, нежелательное обращение (по фамилии). Ласковые обращения. Грубые и негрубые обращения. Бытовые (неофициальные) обращения к сверстникам, в семье. Именные, бытовые, ласковые обращения. Функциональные обращения (к продавцу, к сотруднику полиции и др.). Специфика половозрастных обращений (дедушка, бабушка, тетенька, девушка, мужчина и др.). Вступление в речевой контакт с незнакомым человеком без обращения («Скажите, пожалуйста...»). Обращение в письме, в поздравительной открытке.

**Знакомство, представление, приветствие.** Формулы «Давай познакомимся», «Меня зовут ...», «Меня зовут ..., а тебя?». Формулы «Это ...», «Познакомься пожалуйста, это ...». Ответные реплики на приглашение познакомиться («Очень приятно!», «Рад познакомиться!»).

**Приветствие и прощание.** Употребление различных формул приветствия и прощания в зависимости от адресата (взрослый или сверстник). Формулы «здравствуй», «здравствуйте», «до свидания». Развертывание формул с помощью обращения по имени и отчеству. Жесты приветствия и прощания. Этикетные правила приветствия: замедлить шаг или остановиться, посмотреть в глаза человеку.

Формулы «Доброе утро», «Добрый день», «Добрый вечер», «Спокойной ночи».

Неофициальные разговорные формулы «привет», «салют», «счастливо», «пока». Грубые (фамильярные) формулы «здорово», «бывай», «чао» и др. (в зависимости от условий школы). Недопустимость дублирования этикетных формул, использованных невоспитанными взрослыми. Развертывание формул с помощью обращений.

Формулы, сопровождающие ситуации приветствия и прощания «Как дела?», «Как живешь?», «До завтра», «Всего хорошего» и др. Просьбы при прощании «Приходи(те) еще», «Заходи(те)», «Звони(те)».

Приглашение, предложение. Приглашение домой. Правила поведения в гостях. Поздравление, пожелание. Формулы «Поздравляю с ...», «Поздравляю с праздником ...» и их развертывание с помощью обращения по имени и отчеству.

Пожелания близким и малознакомым людям, сверстникам и старшим. Различия пожеланий в связи с разными праздниками. Формулы «Желаю тебе ...», «Желаю Вам ...», «Я хочу пожелать ...». Неречевые средства: улыбка, взгляд, доброжелательность тона.

Поздравительные открытки. Формулы, сопровождающие вручение подарка «Это Вам (тебе)», «Я хочу подарить тебе ...» и др. Этикетные и эмоциональные реакции на поздравления и подарки.

Одобрение, комплимент. Формулы «Мне очень нравится твой ...», «Как хорошо ты ...», «Как красиво!» и др.

Телефонный разговор. Формулы обращения, привлечения внимания в телефонном разговоре. Значение сигналов телефонной связи (гудки, обращения автоответчика сотовой связи). Выражение просьбы позвать к телефону («Позовите пожалуйста ...», «Попросите пожалуйста...», «Можно попросить (позвать)...»). Распространение этих формул с помощью приветствия. Ответные реплики адресата «алло», «да», «Я слушаю».

Просьба, совет. Обращение с просьбой к учителю, соседу по парте на уроке или на перемене. Обращение с просьбой к незнакомому человеку. Обращение с просьбой к сверстнику, к близким людям.

Развертывание просьбы с помощью мотивировки. Формулы «Пожалуйста, ...», «Можно ..., пожалуйста!», «Разрешите...», «Можно мне ...», «Можно я ...».

Мотивировка отказа. Формулы «Извините, но ...». Благодарность. Формулы «спасибо», «большое спасибо», «пожалуйста». Благодарность за поздравления и подарки («Спасибо ... имя»), благодарность как ответная реакция на выполнение просьбы. Мотивировка благодарности. Формулы «Очень приятно», «Я очень рада» и др. как мотивировка благодарности. Ответные реплики на поздравление, пожелание («Спасибо за поздравление», «Я тоже поздравляю тебя (Вас)». «Спасибо, и тебя (Вас) поздравляю»).

Замечание, извинение. Формулы «извините пожалуйста» с обращением и без него. Правильная реакция на замечания. Мотивировка извинения («Я нечаянно», «Я не хотел» и др.). Использование форм обращения при извинении. Извинение перед старшим, ровесником. Обращение и мотивировка при извинении.

Сочувствие, утешение. Сочувствие заболевшему сверстнику, взрослому. Слова поддержки, утешения.

Одобрение, комплимент. Одобрение как реакция на поздравления, подарки: «Молодец!», «Умница!», «Как красиво!»

*Примерные темы речевых ситуаций*

«Я – дома» (общение с близкими людьми, прием гостей)

«Я и мои товарищи» (игры и общение со сверстниками, общение в школе, в секции, в



творческой студии)

«Я за порогом дома» (покупка, поездка в транспорте, обращение за помощью (в т.ч. в экстренной ситуации), поведение в общественных местах (кино, кафе и др.)

«Я в мире природы» (общение с животными, поведение в парке, в лесу)

Темы речевых ситуаций формулируются исходя из уровня развития коммуникативных и речевых умений обучающихся и социальной ситуации их жизни. Например, в рамках лексической темы «Я за порогом дома» для отработки этикетных форм знакомства на уроках могут быть организованы речевые ситуации «Давайте познакомимся!», «Знакомство во дворе», «Знакомство в гостях».

*Алгоритм работы над темой речевой ситуации*

Выявление и расширение представлений по теме речевой ситуации.

Актуализация, уточнение и расширение словарного запаса о теме ситуации.

Составление предложений по теме ситуации, в т.ч. ответы на вопросы и формулирование вопросов учителю, одноклассникам.

Конструирование диалогов, участие в диалогах по теме ситуации. Выбор атрибутов к ролевой игре по теме речевой ситуации.

Уточнение ролей, сюжета игры, его вариативности.

Моделирование речевой ситуации.

Составление устного текста (диалогического или несложного монологического) по теме ситуации.

## **МАТЕМАТИКА**

Математика является одним из важных общеобразовательных предметов в образовательных организациях, осуществляющих обучение учащихся с умственной отсталостью (интеллектуальными нарушениями). Основной целью обучения математике является подготовка обучающихся этой категории к жизни в современном обществе и овладение доступными профессионально-трудовыми навыками.

Исходя из основной цели, задачами обучения математике являются:

- формирование доступных умственно обучающимся с умственной отсталостью (интеллектуальными нарушениями) математических знаний и умений, необходимых для решения учебно-познавательных, учебно-практических, житейских и профессиональных задач и развитие способности их использования при решении соответствующих возрасту задач;
- коррекция и развитие познавательной деятельности и личностных качеств, обучающихся с умственной отсталостью (интеллектуальными нарушениями) средствами математики с учетом индивидуальных возможностей;
- формирование положительных качеств личности, в частности аккуратности, настойчивости, трудолюбия, самостоятельности, терпеливости, любознательности, умений планировать свою деятельность, доводить начатое дело до конца, осуществлять контроль и самоконтроль

### **Пропедевтика.**

*Свойства предметов.*

Предметы, обладающие определенными свойствами: цвет, форма, размер (величина), назначение. Слова: каждый, все, кроме, остальные (оставшиеся), другие.

### *Сравнение предметов.*

Сравнение двух предметов, серии предметов.

Сравнение предметов, имеющих объем, площадь, по величине: большой, маленький, больше, меньше, равные, одинаковые по величине; равной, одинаковой, такой же величины.

Сравнение предметов по размеру. Сравнение двух предметов: длинный, короткий (широкий, узкий, высокий, низкий, глубокий, мелкий, толстый, тонкий); длиннее, короче (шире, уже, выше, ниже, глубже, мельче, толще, тоньше); равные, одинаковые по длине (ширине, высоте, глубине, толщине); равной, одинаковой, такой же длины (ширины, высоты, глубины, толщины). Сравнение трех-четырех предметов по длине (ширине, высоте, глубине, толщине); длиннее, короче (шире, уже, выше, ниже, глубже, мельче, тоньше, толще); самый длинный, самый короткий (самый широкий, узкий, высокий, низкий, глубокий, мелкий, толстый, тонкий).

Сравнение двух предметов по массе (весу): тяжелый, легкий, тяжелее, легче, равные, одинаковые по тяжести (весу), равной, одинаковой, такой же тяжести (равного, одинакового, такого же веса). Сравнение трех-четырех предметов по тяжести (весу): тяжелее, легче, самый тяжелый, самый легкий.

*Сравнение предметных совокупностей по количеству предметов, их составляющих.*

Сравнение двух-трех предметных совокупностей. Слова: сколько, много, мало, больше, меньше, столько же, равное, одинаковое количество, немного, несколько, один, ни одного.

Сравнение количества предметов одной совокупности до и после изменения количества предметов, ее составляющих.

Сравнение небольших предметных совокупностей путем установления взаимно однозначного соответствия между ними или их частями: больше, меньше, одинаковое, равное количество, столько же, сколько, лишние, недостающие предметы.

*Сравнение объемов жидкостей, сыпучих веществ.*

Сравнение объемов жидкостей, сыпучих веществ в одинаковых емкостях. Слова: больше, меньше, одинаково, равно, столько же. Сравнение объемов жидкостей, сыпучего вещества в одной емкости до и после изменения объема.

*Положение предметов в пространстве, на плоскости*

Положение предметов в пространстве, на плоскости относительно учащегося, по отношению друг к другу: впереди, сзади, справа, слева, правее, левее, вверху, внизу, выше, ниже, далеко, близко, дальше, ближе, рядом, около, здесь, там, на, в, внутри, перед, за, над, под, напротив, между, в середине, в центре.

Ориентировка на листе бумаги: вверху, внизу, справа, слева, в середине (центре); верхний, нижний, правый, левый край листа; то же для сторон: верхняя, нижняя, правая, левая половина, верхний правый, левый, нижний, правый, левый углы.

*Единицы измерения и их соотношения.*

Единица времени — сутки. Сутки: утро, день, вечер, ночь. Сегодня, завтра, вчера, на следующий день, рано, поздно, вовремя, давно, недавно, медленно, быстро.

Сравнение по возрасту: молодой, старый, моложе, старше.

*Геометрический материал.*

Круг, квадрат, прямоугольник, треугольник. Шар, куб, брус.

**Нумерация.** Счет предметов. Чтение и запись чисел в пределах 100. Разряды. Представление чисел в виде суммы разрядных слагаемых. Сравнение и упорядочение чисел, знаки сравнения.

**Единицы измерения и их соотношения.** Величины и единицы их измерения. Единица массы (килограмм), емкости (литр), времени (минута, час, сутки, неделя, месяц, год), стоимости (рубль, копейка), длины (миллиметр, сантиметр, дециметр, метр). Соотношения между единицами измерения однородных величин. Сравнение и упорядочение однородных величин.

**Арифметические действия.** Сложение, вычитание, умножение и деление неотрицательных целых чисел. Названия компонентов арифметических действий, знаки действий. Таблица сложения. Таблица умножения и деления. Арифметические действия с числами 0 и 1. Взаимосвязь арифметических действий. Нахождение неизвестного компонента арифметического действия. Числовое выражение. Скобки. Порядок действий. Нахождение значения числового выражения. Использование свойств арифметических действий в вычислениях (переместительное свойство сложения и умножения). Алгоритмы письменного сложения, вычитания, умножения и деления. Способы проверки правильности вычислений.

**Арифметические задачи.** Решение текстовых задач арифметическим способом. Простые арифметические задачи на нахождение суммы и разности (остатка). Простые арифметические задачи на увеличение (уменьшение) чисел на несколько единиц. Простые арифметические задачи на нахождение произведения, частного (деление на равные части, деление по содержанию); увеличение в несколько раз, уменьшение в несколько раз. Простые арифметические задачи на нахождение неизвестного слагаемого. Задачи, содержащие отношения «больше на (в)...», «меньше на (в)...». Задачи на расчет стоимости (цена, количество, общая стоимость товара). Составные арифметические задачи, решаемые в два действия.

**Геометрический материал.** Пространственные отношения. Взаимное расположение предметов в пространстве и на плоскости (выше—ниже, слева—справа, сверху—снизу, ближе—дальше, между и пр.). Геометрические фигуры. Распознавание и изображение геометрических фигур: точка, линия (кривая, прямая), отрезок, ломаная, угол, многоугольник, треугольник, прямоугольник, квадрат, окружность, круг. Замкнутые и незамкнутые кривые: окружность, дуга. Ломаные линии — замкнутая, незамкнутая. Граница многоугольника — замкнутая ломаная линия. Использование чертежных инструментов для выполнения построений.

Измерение длины отрезка. Сложение и вычитание отрезков. Измерение отрезков ломаной и вычисление ее длины.

Взаимное положение на плоскости геометрических фигур (пересечение, точки пересечения). Геометрические формы в окружающем мире. Распознавание и название: куб, шар.

## **МИР ПРИРОДЫ И ЧЕЛОВЕКА**

### **Пояснительная записка**

**Основная цель предмета** «Мир природы и человека» заключается в формировании первоначальных знаний о живой и неживой природе; понимании простейших взаимосвязей, существующих между миром природы и человека.

Курс «Мир природы и человека» является начальным звеном формирования естественнонаучных знаний, пропедевтическим этапом формирования у учащихся умений наблюдать, анализировать, взаимодействовать с окружающим миром.

Содержание дисциплины предусматривает знакомство с объектами и явлениями окружающего мира и дает возможность постепенно раскрывать причинно-следственные связи

между природными явлениями и жизнью человека.

При отборе содержания курса «Мир природы и человека» учтены современные научные данные об особенностях познавательной деятельности, эмоционально волевой регуляции, поведения младших школьников с умственной отсталостью (интеллектуальными нарушениями).

Программа реализует современный взгляд на обучение естественноведческим дисциплинам, который выдвигает на первый план обеспечение:

- полисенсорности восприятия объектов;
- практического взаимодействия обучающихся с умственной отсталостью (интеллектуальными нарушениями) с предметами познания, по возможности в натуральном виде и в естественных условиях или в виде макетов в специально созданных учебных ситуациях;
- накопления представлений об объектах и явлениях окружающего мира через взаимодействие с различными носителями информации: устным и печатным словом, иллюстрациями, практической деятельностью в процессе решения учебно-познавательных задач, в совместной деятельности друг с другом в процессе решения проблемных ситуаций и т.п.;
- закрепления представлений, постоянное обращение к уже изученному, систематизации знаний и накоплению опыта взаимодействия с предметами познания в игровой, коммуникативной и учебной деятельности;
- постепенного усложнения содержания предмета: расширение характеристик предмета познания, преемственность изучаемых тем.

Основное внимание при изучении курса «Мир природы и человека» уделено формированию представлений об окружающем мире: живой и неживой природе, человеке, месте человека в природе, взаимосвязях человека и общества с природой. Практическая направленность учебного предмета реализуется через развитие способности к использованию знаний о живой и неживой природе, об особенностях человека как биосоциального существа для осмысленной и самостоятельной организации безопасной жизни в конкретных условиях.

Структура курса представлена следующими разделами: «Сезонные изменения», «Неживая природа», «Живая природа (в том числе человек)», «Безопасное поведение».

Повышение эффективности усвоения учебного содержания требует организации большого количества наблюдений, упражнений, практических работ, игр, экскурсий для ознакомления и накопления опыта первичного взаимодействия с изучаемыми объектами и явлениями.

### **Сезонные изменения**

*Временные изменения.* День, вечер, ночь, утро. Сутки, время суток. Время суток и солнце (по результатам наблюдений). Время суток на циферблате часов. Дни недели, порядок следования, рабочие и выходные дни. Неделя и месяц.

*Времена года:* Осень. Зима. Весна. Лето. Основные признаки каждого времени года (изменения в неживой природе, жизни растений, животных и человека) Месяцы осенние, зимние, весенние, летние. Порядок месяцев в сезоне; в году, начиная с января. Календарь

Осень — начальная осень, середина сезона, поздняя осень. Зима — начало, середина, конец зимы. Весна — ранняя, середина весны, поздняя весна. Смена времен года. Значение солнечного тепла и света. Преемственность сезонных изменений. Взаимозависимость изменений в неживой и живой природе, жизни людей (в том числе и по результатам наблюдений).

#### ***Сезонные изменения в неживой природе***

Изменения, происходящие в природе в разное время года, с постепенным нарастанием

подробности описания качественных изменений: температура воздуха (тепло – холодно, жара, мороз, замеры температуры); осадки (снег – дождь, иней, град); ветер (холодный – теплый, направление и сила, на основе наблюдений); солнце (яркое – тусклое, большое – маленькое, греет, светит) облака (облака, тучи, гроза), состояние водоемов (ручьи, лужи, покрылись льдом, теплая - холодная вода), почвы (сухая - влажная – заморозки).

Солнце и изменения в неживой и живой природе. Долгота дня зимой и летом.

### ***Растения и животные в разное время года***

Жизнь растений и животных (звери, птицы, рыбы, насекомые) в разные сезоны года. Сбор листьев, плодов и семян. Ознакомление с названиями растений и животных. Раннецветущие, летние и осенние растения. Увядание и появление растений. Подкормка птиц. Весенний сбор веток для гнездования птиц.

Сад, огород. Поле, лес в разное время года. Домашние и дикие животные в разное время года. Одежда людей, игры детей, труд людей в разное время года

### ***Одежда людей в разное время года.***

Одевание на прогулку. Учет времени года, погоды, предполагаемых занятий (игры, наблюдения, спортивные занятия).

Игры детей в разные сезоны года.

Труд людей в сельской местности и городе в разное время года. Предупреждение простудных заболеваний, гриппа, травм в связи с сезонными особенностями (похолодание, гололед, жара и пр.)

## **Неживая природа**

*Солнце, облака, луна, звезды. Воздух. Земля: песок, глина, камни. Почва. Вода.*

Узнавание и называние объектов неживой природы. Простейшие признаки объектов неживой природы по основным параметрам: внешний вид, наиболее существенные и заметные свойства 65 (выделяемые при наблюдении ребенком), место в природе, значение. Элементарные сведения о Земле, как планете, и Солнце – звезде, вокруг которой в космосе движется Земля.

## **Живая природа**

### ***Растения***

*Растения культурные.* Овощи. Фрукты. Ягоды. Арбуз, дыня, тыква. Зерновые культуры. Внешний вид, место произрастания, использование. Значение для жизни человека. Употребление в пищу.

*Растения комнатные.* Название. Внешнее строение (корень, стебель, лист). Уход. *Растения дикорастущие.* Деревья. Кустарники. Травянистые растения. Корень, стебель, лист, цветок, плод и семена. Первичное представление о способах размножения. Развитие растения из семени на примере гороха или фасоли. Значение растений в природе. Охрана, использование человеком.

### ***Грибы***

Шляпочные грибы: съедобные и не съедобные. Название. Место произрастания. Внешний вид. Значение в природе. Использование человеком.

### ***Животные***

*Животные домашние.* Звери. Птицы. Названия. Внешнее строение: части тела. Условия обитания, чем кормятся сами животные, чем кормят их люди. Место в жизни человека (для чего содержат животное), забота и уход за животным. Скотный двор, птичник, ферма.

*Животные дикие.* Звери. Птицы. Змеи. Лягушка. Рыбы. Насекомые. Названия. Внешнее строение: названия частей тела. Место обитания, питание, образ жизни. Роль в природе. Помощь птицам зимой (подкормка, изготовление кормушек) и весной в период гнездования (сбор веток для гнезд, соблюдение тишины и уединенности птиц на природе).

*Охрана природы:* наблюдения за жизнью живой природы, уход за комнатными

растениями, посадка и уход за растением, бережное отношение к дикорастущим растениям, правила сбора урожая грибов и лесных ягод, ознакомление с правилами ухода за домашними животными, подкормка птиц зимой, сбор веток в период гнездования, ознакомление с видами помощи диким животным, и т.п.

### **Человек**

Мальчик и девочка. Возрастные группы (малыш, школьник, молодой человек, взрослый, пожилой).

Строение тела человека (голова, туловище, ноги и руки (конечности)). Ориентировка в схеме тела на картинке и на себе. Голова, лицо: глаза, нос, рот, уши. Покровы тела: кожа, ногти, волосы.

Гигиена кожи, ногтей, волос (мытьё, расчесывание, обстригание). Зубы. Гигиена полости рта (чистка зубов, полоскание). Гигиена рук (мытьё). Органы чувств человека (глаза, уши, нос, язык, кожа). Значение в жизни человека (ознакомление с жизнью вокруг, получение новых впечатлений). Гигиена органов чувств. Бережное отношение к себе, соблюдение правил охраны органов чувств, соблюдение режима работы и отдыха. Первичное ознакомление с внутренним строением тела человека (внутренние органы).

Здоровый образ жизни: гигиена жилища (проветривание, регулярная уборка), гигиена питания (полноценное и регулярное питание: овощи, фрукты, ягоды, хлеб, молочные продукты, мясо, рыба). Режим сна, работы. Личная гигиена (умывание, прием ванной), прогулки и занятия спортом.

Человек – член общества: член семьи, ученик, одноклассник, друг. Личные вещи ребенка: гигиенические принадлежности, игрушки, учебные вещи, одежда, обувь. Вещи мальчиков и девочек. Профессии людей ближайшего окружения ребенка

Магазины («овощи-фрукты», продуктовый, промтоварный (одежда, обувь, бытовая техника или др.), книжный). Зоопарк или краеведческий музей. Почта. Больница. Поликлиника. Аптека. Назначение учреждения. Основные профессии людей, работающих в учреждении. Правила поведения в магазине.

Транспорт. Назначение. Называние отдельных видов транспорта (машины легковые и грузовые, метро, маршрутные такси, трамваи, троллейбусы, автобусы). Городской пассажирский транспорт. Транспорт междугородний. Вокзалы и аэропорты. Правила поведения.

Наша Родина - Россия. Наш город. Населенные пункты. Столица. Флаг, Герб, Гимн России. Президент России. Наша национальность. Некоторые другие национальности. Национальные костюмы. Россия – многонациональная страна. Праздники нашей страны. Достижение нашей страны в науке и искусствах. Великие люди страны или края. Деньги нашей страны. Получение и расходование денег.

### **Безопасное поведение**

Предупреждение заболеваний и травм.

Профилактика простуд: закаливание, одевание по погоде, проветривание помещений, предупреждение появления сквозняков. Профилактика вирусных заболеваний (гриппа) – прием витаминов, гигиена полости носа и рта, предупреждение контактов с больными людьми. Поведение во время простудной (постельный режим, соблюдение назначений врача) и инфекционной болезни (изоляция больного, проветривание, отдельная посуда и стирка белья, прием лекарств по назначению врача, постельный режим). Вызов врача из поликлиники. Случаи обращения в больницу.

Простейшие действия при получении травмы: обращение за помощью к учителю, элементарное описание ситуации, приведшей к травме и своего состояния (что и где болит). Поведение при оказании медицинской помощи.

Безопасное поведение в природе.

Правила поведения человека при контакте с домашним животным. Правила поведения человека с диким животным в зоопарке, в природе.

Правила поведения в лесу, на воде, в грозу. Предупреждение отравления ядовитыми грибами, ягодами. Признаки. Вызов скорой помощи по телефону. Описание состояния больного.

Правила поведения с незнакомыми людьми, в незнакомом месте.

Правила поведения на улице. Движения по улице группой. Изучение ПДД: сигналы светофора, пешеходный переход, правила нахождения ребенка на улице (сопровождение взрослым, движение по тротуару, переход улицы по пешеходному переходу).

Правила безопасного поведения в общественном транспорте. Правила безопасного использования учебных принадлежностей, инструментов для практических работ и опытов, с инвентарем для уборки класса. Правила обращения с горячей водой (в кране, в чайнике), электричеством, газом (на кухне).

Телефоны первой помощи. Звонок по телефону экстренных служб.

## **МУЗЫКА** **( I – IV классы)** **Пояснительная записка**

«Музыка» — учебный предмет, предназначенный для формирования у обучающихся с умственной отсталостью (интеллектуальными нарушениями) элементарных знаний, умений и навыков в области музыкального искусства, развития их музыкальных способностей, мотивации к музыкальной деятельности.

**Цель** — приобщение к музыкальной культуре обучающихся с умственной отсталостью (интеллектуальными нарушениями) как к неотъемлемой части духовной культуры.

**Задачи учебного предмета «Музыка»:**

— накопление первоначальных впечатлений от музыкального искусства и получение доступного опыта (овладение элементарными музыкальными знаниями, слушательскими и доступными исполнительскими умениями).

— приобщение к культурной среде, дающей обучающемуся впечатления от музыкального искусства, формирование стремления и привычки к слушанию музыки, посещению концертов, самостоятельной музыкальной деятельности и др.

— развитие способности получать удовольствие от музыкальных произведений, выделение собственных предпочтений в восприятии музыки, приобретение опыта самостоятельной музыкальной деятельности.

— формирование простейших эстетических ориентиров и их использование в организации быденной жизни и праздника.

— развитие восприятия, в том числе восприятия музыки, мыслительных процессов, певческого голоса, творческих способностей обучающихся.

Коррекционная направленность учебного предмета «Музыка» обеспечивается композиционностью, игровой направленностью, эмоциональной дополнительностью используемых методов. Музыкально-образовательный процесс основан на принципе индивидуализации и дифференциации процесса музыкального воспитания, взаимосвязи обучения и воспитания, оптимистической перспективы, комплексности обучения, доступности, систематичности и последовательности, наглядности.

### **Содержание учебного предмета**

В содержание программы входит овладение обучающимися с умственной отсталостью (интеллектуальными нарушениями) в доступной для них форме и объеме следующими видами музыкальной деятельности: восприятие музыки, хоровое пение, элементы музыкальной грамоты, игра на музыкальных инструментах детского оркестра. Содержание программного

материала уроков состоит из элементарного теоретического материала, доступных видов музыкальной деятельности, музыкальных произведений для слушания и исполнения, вокальных упражнений.

### **Восприятие музыки**

**Репертуар для слушания:** произведения отечественной музыкальной культуры; музыка народная и композиторская; детская, классическая, современная.

**Примерная тематика произведений:** о природе, труде, профессиях, общественных явлениях, детстве, школьной жизни и т.д. Жанровое разнообразие: праздничная, маршевая, колыбельная песни и пр.

### **Слушание музыки:**

- овладение умением спокойно слушать музыку, адекватно реагировать на художественные образы, воплощенные в музыкальных произведениях; развитие элементарных представлений о многообразии внутреннего содержания прослушиваемых произведений;
- развитие эмоциональной отзывчивости и эмоционального реагирования на произведения различных музыкальных жанров и разных по своему характеру;
- развитие умения передавать словами внутреннее содержание музыкального произведения;
- развитие умения определять разнообразные по форме и характеру музыкальные произведения (марш, танец, песня; веселая, грустная, спокойная мелодия);
- развитие умения самостоятельно узнавать и называть песни по вступлению; развитие умения различать мелодию и сопровождение в песне и в инструментальном произведении;
- развитие умения различать части песни (запев, припев, проигрыш, окончание);
  - ознакомление с пением соло и хором; формирование представлений о различных музыкальных коллективах (ансамбль, оркестр); знакомство с музыкальными инструментами и их звучанием (фортепиано, барабан, скрипка и др.)

### **Хоровое пение.**

**Песенный репертуар:** произведения отечественной музыкальной культуры; музыка народная и композиторская; детская, классическая, современная. Используемый песенный материал должен быть доступным по смыслу, отражать знакомые образы, события и явления, иметь простой ритмический рисунок мелодии, короткие музыкальные фразы, соответствовать требованиям организации щадящего режима по отношению к детскому голосу

**Примерная тематика произведений:** о природе, труде, профессиях, общественных явлениях, детстве, школьной жизни и т.д.

**Жанровое разнообразие:** игровые песни, песни-прибаутки, трудовые песни, колыбельные песни и пр.

### **Навык пения:**

- обучение певческой установке: непринужденное, но подтянутое положение корпуса с расправленными спиной и плечами, прямое свободное положение головы, устойчивая опора на обе ноги, свободные руки;
- работа над певческим дыханием: развитие умения бесшумного глубокого, одновременного вдоха, соответствующего характеру и темпу песни; формирование умения брать дыхание перед началом музыкальной фразы; отработка навыков экономного выдоха, удерживания дыхания на более длинных фразах; развитие умения быстрой, спокойной смены дыхания при исполнении песен, не имеющих пауз между фразами; развитие умения распределять дыхание при исполнении напевных песен с различными динамическими оттенками (при усилении и ослаблении дыхания);
- пение коротких попевок на одном дыхании;
  - формирование устойчивого навыка естественного, ненапряженного звучания; развитие умения правильно формировать гласные и отчетливо произносить согласные звуки, интонационно выделять гласные звуки в зависимости от смысла текста песни; развитие умения



правильно формировать гласные при пении двух звуков на один слог; развитие умения отчетливого произнесения текста в темпе исполняемого произведения;

— развитие умения мягкого, напевного, легкого пения (работа над кантиленой - способностью певческого голоса к напевному исполнению мелодии);

— активизация внимания к единой правильной интонации; развитие точного интонирования мотива выученных песен в составе группы и индивидуально;

— развитие умения четко выдерживать ритмический рисунок произведения без сопровождения учителя и инструмента (а капелла); работа над чистотой интонирования и выравнивание звучания на всем диапазоне;

— развитие слухового внимания и чувства ритма в ходе специальных ритмических упражнений; развитие умения воспроизводить куплет хорошо знакомой песни путем беззвучной артикуляции в сопровождении инструмента;

— дифференцирование звуков по высоте и направлению движения мелодии (звуки высокие, средние, низкие; восходящее, нисходящее движение мелодии, на одной высоте); развитие умения показа рукой направления мелодии (сверху вниз или снизу вверх); развитие умения определять сильную долю на слух;

— развитие понимания содержания песни на основе характера ее мелодии (веселого, грустного, спокойного) и текста; выразительно-эмоциональное исполнение выученных песен с простейшими элементами динамических оттенков;

— формирование понимания дирижерских жестов (внимание, вдох, начало и окончание пения);

— развитие умения слышать вступление и правильно начинать пение вместе с педагогом и без него, прислушиваться к пению одноклассников; развитие пения в унисон; развитие устойчивости унисона; обучение пению выученных песен ритмично, выразительно с сохранением строя и ансамбля;

— развитие умения использовать разнообразные музыкальные средства (темп, динамические оттенки) для работы над выразительностью исполнения песен;

— пение спокойное, умеренное по темпу, ненапряженное и плавное в пределах *mezzopiano* (умеренно тихо) и *mezzoforte* (умеренно громко);

— укрепление и постепенное расширение певческого диапазона *mi1 – ля1, ре1 – си1, до1 – до2*.

— получение эстетического наслаждения от собственного пения.

### **Элементы музыкальной грамоты**

#### **Содержание:**

**;ознакомление с высотой звука (высокие, средние, низкие);**

— ознакомление с динамическими особенностями музыки (громкая — *forte*, тихая —

— развитие умения различать звук по длительности (долгие, короткие):

— элементарные сведения о нотной записи (нотный стан, скрипичный ключ, добавочная линия, графическое изображение нот, порядок нот в гамме *до мажор*).

### **Игра на музыкальных инструментах детского оркестра.**

**Репертуар для исполнения:** фольклорные произведения, произведения композиторов-классиков и современных авторов.

**Жанровое разнообразие:** марш, полька, вальс

#### **Содержание:**

— обучение игре на ударно-шумовых инструментах (маракасы, бубен, треугольник; металлофон; ложки и др.); обучение игре на балалайке или других доступных народных инструментах.

# ИЗОБРАЗИТЕЛЬНОЕ ИСКУССТВО ( I – IV классы)

## Пояснительная записка

Основная **цель** изучения предмета заключается во всестороннем развитии личности обучающегося с умственной отсталостью (интеллектуальными нарушениями) в процессе приобщения его к художественной культуре и обучения умению видеть прекрасное в жизни и искусстве; формировании элементарных знаний об изобразительном искусстве, общих и специальных умений и навыков изобразительной деятельности (в рисовании, лепке, аппликации), развитии зрительного восприятия формы, величины, конструкции, цвета предмета, его положения в пространстве, а также адекватного отображения его в рисунке, аппликации, лепке; развитие умения пользоваться полученными практическими навыками в повседневной жизни.

### Основные задачи изучения предмета:

Воспитание интереса к изобразительному искусству.

Раскрытие значения изобразительного искусства в жизни человека

Воспитание в детях эстетического чувства и понимания красоты окружающего мира, художественного вкуса. Формирование элементарных знаний о видах и жанрах изобразительного искусства. Расширение художественно-эстетического кругозора;

Развитие эмоционального восприятия произведений искусства, умения анализировать их содержание и формулировать своего мнения о них.

Формирование знаний элементарных основ реалистического рисунка.

Обучение изобразительным техникам и приёмам с использованием различных материалов, инструментов и приспособлений, в том числе экспериментирование и работа в нетрадиционных техниках.

Обучение разным видам изобразительной деятельности (рисованию, аппликации, лепке).

Обучение правилам и законам композиции, цветоведения, построения орнамента и др., применяемых в разных видах изобразительной деятельности.

Формирование умения создавать простейшие художественные образы с натуры и по образцу, по памяти, представлению и воображению.

Развитие умения выполнять тематические и декоративные композиции.

Воспитание у учащихся умения согласованно и продуктивно работать в группах, выполняя определенный этап работы для получения результата общей изобразительной деятельности («коллективное рисование», «коллективная аппликация»).

Коррекция недостатков психического и физического развития обучающихся на уроках изобразительного искусства заключается в следующем:

- коррекции познавательной деятельности учащихся путем систематического и целенаправленного воспитания и совершенствования у них правильного восприятия формы, строения, величины, цвета предметов, их положения в пространстве, умения находить в изображаемом объекте существенные признаки, устанавливать сходство и различие между предметами;
- развитию аналитических способностей, умений сравнивать, обобщать; формирование умения ориентироваться в задании, планировать художественные работы, последовательно выполнять рисунок, аппликацию, лепку предмета; контролировать свои действия;
- коррекции ручной моторики; улучшения зрительно-двигательной координации путем использования вариативных и многократно повторяющихся действий с применением разнообразных технических приемов рисования, лепки и выполнения аппликации.
  - развитие зрительной памяти, внимания, наблюдательности, образного мышления, представления и воображения.

### Содержание предмета

Содержание программы отражено в пяти разделах: «Подготовительный период обучения», «Обучение композиционной деятельности», «Развитие умений воспринимать и изображать форму предметов, пропорции, конструкцию»; «Развитие восприятия цвета предметов и формирование умения передавать его в живописи», «Обучение восприятию произведений искусства».

Программой предусматриваются следующие виды работы:

— рисование с натуры и по образцу (готовому изображению); рисование по памяти, представлению и воображению; рисование на свободную и заданную тему; декоративное рисование.

— лепка объемного и плоскостного изображения (барельеф на картоне) с натуры или по образцу, по памяти, воображению; лепка на тему; лепка декоративной композиции;

— выполнение плоскостной и полувolumной аппликаций (без фиксации деталей на изобразительной поверхности («подвижная аппликация») и с фиксацией деталей на изобразительной плоскости с помощью пластилина и клея) с натуры, по образцу, представлению, воображению; выполнение предметной, сюжетной и декоративной аппликации;— проведение беседы о содержании рассматриваемых репродукций с картины художников, книжной иллюстрации, картинки, произведения народного и декоративно-

прикладного искусства. Введение

Человек и изобразительное искусство; урок изобразительного искусства; правила поведения и работы на уроках изобразительного искусства; правила организации рабочего места; материалы и инструменты, используемые в процессе изобразительной деятельности;

правила их хранения. *Подготовительный период обучения*

*Формирование организационных умений:* правильно сидеть, правильно держать и пользоваться инструментами (карандашами, кистью, красками), правильно располагать изобразительную поверхность на столе.

*Сенсорное воспитание:* различение формы предметов при помощи зрения, осязания и обводящих движений руки; узнавание и показ основных геометрических фигур и тел (круг, квадрат, прямоугольник, шар, куб); узнавание, называние и отражение в аппликации и рисунке цветов спектра; ориентировка на плоскости листа бумаги.

*Развитие моторики рук:* формирование правильного удержания карандаша и кисточки; формирование умения владеть карандашом; формирование навыка произвольной регуляции нажима; произвольного темпа движения (его замедление и ускорение), прекращения движения в нужной точке; направления движения.

*Обучение приемам работы в изобразительной деятельности* (лепке, выполнении аппликации, рисовании):

Приемы лепки:

отщипывание кусков от целого куска пластилина и разминание;

размазывание по картону;

скатывание, раскатывание, сплющивание;

примазывание частей при составлении целого объемного изображения.

*Приемы работы с «подвижной аппликацией»* для развития целостного восприятия объекта при подготовке детей к рисованию:

складывание целого изображения из его деталей без фиксации на плоскости листа;

— совмещение аппликационного изображения объекта с контурным рисунком геометрической фигуры без фиксации на плоскости листа;

— расположение деталей предметных изображений или силуэтов на листе бумаги в соответствующих пространственных положениях;

— составление по образцу композиции из нескольких объектов без фиксации на

плоскости листа.

Приемы выполнения аппликации из бумаги:

- приемы работы ножницами;
- раскладывание деталей аппликации на плоскости листа относительно друг друга в соответствии с пространственными отношениями: внизу, наверху, над, под, справа от ..., слева от ..., посередине;
- приемы соединения деталей аппликации с изобразительной поверхностью с помощью пластилина.
- приемы наклеивания деталей аппликации на изобразительную поверхность с помощью клея.

Приемы рисования твердыми материалами (карандашом, фломастером, ручкой):

- рисование с использованием точки (рисование точкой; рисование по заранее расставленным точкам предметов несложной формы по образцу).
- рисование разнохарактерных линий (упражнения в рисовании по клеткам прямых вертикальных, горизонтальных, наклонных, зигзагообразных линий; рисование дугообразных, спиралеобразных линии; линий замкнутого контура (круг, овал). Рисование по клеткам предметов несложной формы с использованием этих линии (по образцу);рисование без отрыва руки с постоянной силой нажима и изменением силы нажима на карандаш. Упражнения в рисовании линий. Рисование предметов несложных форм (по образцу);
- штрихование внутри контурного изображения; правила штрихования; приемы штрихования (беспорядочная штриховка и упорядоченная штриховка в виде сеточки);
- рисование карандашом линий и предметов несложной формы двумя руками.

Приемы работы красками:

- *приемы рисования руками:* точечное рисование пальцами; линейное рисование пальцами; рисование ладонью, кулаком, ребром ладони;
- *приемы трафаретной печати:* печать тампоном, карандашной резинкой, смятой бумагой, трубочкой и т.п.;
- *приемы кистевого письма:* примакивание кистью; наращивание массы; рисование сухой кистью; рисование по мокрому листу и т.д.
- *Обучение действиям с шаблонами и трафаретами:*
- правила обведения шаблонов;
- обведение шаблонов геометрических фигур, реальных предметов несложных форм, букв, цифр.

*Обучение композиционной деятельности*

*Развитие умений воспринимать и изображать форму предметов, пропорции, конструкцию*

Формирование понятий: «предмет», «форма», «фигура», «силуэт», «деталь», «часть», «элемент», «объем», «пропорции», «конструкция», «узор», «орнамент», «скульптура», «барельеф», «симметрия», «аппликация» и т.п.

Разнообразие форм предметного мира. Сходство и контраст форм. Геометрические фигуры. Природные формы. Трансформация форм. Передача разнообразных предметов на плоскости и в пространстве и т.п.

Обследование предметов, выделение их признаков и свойств, необходимых для передачи в рисунке, аппликации, лепке предмета.

Соотнесение формы предметов с геометрическими фигурами (метод обобщения). Передача пропорций предметов. Строение тела человека, животных и др.

Передача движения различных одушевленных и неодушевленных предметов.

Приемы и способы передачи формы предметов: лепка предметов из отдельных деталей и целого куска пластилина; составление целого изображения из деталей, вырезанных из бумаги;

вырезание или обрывание силуэта предмета из бумаги по контурной линии; рисование по опорным точкам, дорисовывание, обведение шаблонов, рисование по клеткам, самостоятельное рисование формы объекта и т.п.

Сходство и различия орнамента и узора. Виды орнаментов по форме: в полосе, замкнутый, сетчатый, по содержанию: геометрический, растительный, зооморфный, геральдический и т.д. Принципы построения орнамента в полосе, квадрате, круге, треугольнике (повторение одного элемента на протяжении всего орнамента; чередование элементов по форме, цвету; расположение элементов по краю, углам, в центре и т.п.).

Практическое применение приемов и способов передачи графических образов в лепке, аппликации, рисунке.

*Развитие восприятия цвета предметов и формирование умения передавать его в рисунке с помощью красок*

Понятия: «цвет», «спектр», «краски», «акварель», «гуашь», «живопись» и т.д.

Цвета солнечного спектра (основные, составные, дополнительные). Теплые и холодные цвета. Смешение цветов. Практическое овладение основами цветоведения.

Различение и обозначением словом, некоторых ясно различимых оттенков цветов. Работа кистью и красками, получение новых цветов и оттенков путем смешения на палитре основных цветов, отражение светлотности цвета (светло-зеленый, темно-зеленый и т.д.).

Эмоциональное восприятие цвета. Передача с помощью цвета характера персонажа, его эмоционального состояния (радость, грусть). Роль белых и черных красок в эмоциональном звучании и выразительность образа. Подбор цветовых сочетаний при создании сказочных образов: добрые, злые образы.

Приемы работы акварельными красками: кистевое письмо — примакивание кистью; рисование сухой кистью; рисование по мокрому листу (алла прима), послойная живопись (лессировка) и т.д.

Практическое применение цвета для передачи графических образов в рисовании с натуры или по образцу, тематическом и декоративном рисовании, аппликации.

*Обучение восприятию произведений искусства*

Примерные темы бесед:

«Изобразительное искусство в повседневной жизни человека. Работа художников, скульпторов, мастеров народных промыслов, дизайнеров».

«Виды изобразительного искусства». Рисунок, живопись, скульптура, декоративно-прикладное искусства, архитектура, дизайн.

«Как и о чем создаются картины» Пейзаж, портрет, натюрморт, сюжетная картина. Какие материалы использует художник (краски, карандаши и др.). Красота и разнообразие природы, человека, зданий, предметов, выраженные средствами живописи и графики. Художники создали произведения живописи и графики: И. Билибин, В. Васнецов, Ю. Васнецов, В. Канашевич, А. Куинджи, А. Саврасов, И. Остроухова, А. Пластов, В. Поленов, И. Левитан, К. Юон, М. Сарьян, П. Сезан, И. Шишкин и т.д.

«Как и о чем создаются скульптуры». Скульптурные изображения (статуя, бюст, статуэтка, группа из нескольких фигур). Какие материалы использует скульптор (мрамор, гранит, глина, пластилин и т.д.). Объем — основа языка скульптуры. Красота человека, животных, выраженная средствами скульптуры. Скульпторы создали произведения скульптуры: В. Ватагин, А. Опекушина, В. Мухина и т.д. «Как и для чего создаются произведения декоративно-прикладного искусства». Истоки этого искусства и его роль в жизни человека (украшение жилища, предметов быта, орудий труда, костюмы). Какие материалы используют художники-декораторы. Разнообразие форм в природе как основа декоративных форм в прикладном искусстве (цветы, раскраска бабочек, переплетение ветвей деревьев, морозные узоры на стеклах). Сказочные образы в народной культуре и декоративно-прикладном искусстве. Ознакомление с произведениями народных художественных промыслов в России с учетом местных условий. Произведения мастеров расписных промыслов (хохломянская, городецкая, гжельская, жостовская

роспись и т.д.).

## **АДАПТИВНАЯ ФИЗИЧЕСКАЯ КУЛЬТУРА**

### **Пояснительная записка**

Адаптивная физическая культура является составной частью образовательного процесса обучающихся с умственной отсталостью (интеллектуальными нарушениями). Она решает образовательные, воспитательные, коррекционно-развивающие и лечебно-оздоровительные задачи. Физическое воспитание рассматривается и реализуется комплексно, и находится в тесной связи с умственным, нравственным, эстетическим, трудовым обучением; занимает одно из важнейших мест в подготовке этой категории обучающихся к самостоятельной жизни, производительному труду, воспитывает положительные качества личности, способствует социальной интеграции школьников в общество. **Основная цель изучения данного предмета** заключается во всестороннем развитии личности обучающихся с умственной отсталостью (интеллектуальными нарушениями) в процессе приобщения их к физической культуре, коррекции недостатков психофизического развития, расширении индивидуальных двигательных возможностей, социальной адаптации.

#### **Основные задачи изучения предмета:**

Разнородность состава учащихся начального звена по психическим, двигательным и физическим данным выдвигает ряд конкретных задач физического воспитания:

- коррекция нарушений физического развития;
- формирование двигательных умений и навыков;
- развитие двигательных способностей в процессе обучения;
- укрепление здоровья и закаливание организма, формирование правильной осанки;
- раскрытие возможных избирательных способностей и интересов ребенка для освоения доступных видов спортивно-физкультурной деятельности;
- формирование и воспитание гигиенических навыков при выполнении физических упражнений;
- формирование установки на сохранение и укрепление здоровья, навыков здорового и безопасного образа жизни;
- поддержание устойчивой физической работоспособности на достигнутом уровне;
- формирование познавательных интересов, сообщение доступных теоретических сведений по физической культуре;
- воспитание устойчивого интереса к занятиям физическими упражнениями;
- воспитание нравственных, морально-волевых качеств (настойчивости, смелости), навыков культурного поведения;

Коррекция недостатков психического и физического развития с учетом возрастных особенностей обучающихся, предусматривает:

- обогащение чувственного опыта; — коррекцию и развитие сенсомоторной сферы;
- формирование навыков общения, предметно-практической и познавательной деятельности.

Содержание программы отражено в пяти разделах: «Знания о физической культуре», «Гимнастика», «Легкая атлетика», «Лыжная и конькобежная подготовка», «Игры». Каждый из перечисленных разделов включает некоторые теоретические сведения и материал для практической подготовки обучающихся.

Программой предусмотрены следующие виды работы:

- беседы о содержании и значении физических упражнений для повышения качества здоровья и коррекции нарушенных функций;
- выполнение физических упражнений на основе показа учителя;
- выполнение физических упражнений без зрительного сопровождения, под словесную инструкцию учителя;

- самостоятельное выполнение упражнений;
- занятия в тренирующем режиме;
- развитие двигательных качеств на программном материале гимнастики, легкой атлетики, формирование двигательных умений и навыков в процессе подвижных игр.

### ***Знания о физической культуре***

Чистота одежды и обуви. Правила утренней гигиены и их значение для человека. Правила поведения на уроках физической культуры (техника безопасности). Чистота зала, снарядов. Значение физических упражнений для здоровья человека. Формирование понятий: опрятность, аккуратность. Физическая нагрузка и отдых. Физическое развитие. Осанка. Физические качества. Понятия о предварительной и исполнительной командах. Предупреждение травм во время занятий. Значение и основные правила закаливания. Понятия: физическая культура, физическое воспитание.

#### ***Гимнастика***

**Теоретические сведения.** Одежда и обувь гимнаста. Элементарные сведения о гимнастических снарядах и предметах. Правила поведения на уроках гимнастики. Понятия: колонна, шеренга, круг. Элементарные сведения о правильной осанке, равновесии. Элементарные сведения о скорости, ритме, темпе, степени мышечных усилий. Развитие двигательных способностей и физических качеств с помощью средств гимнастики.

#### **Практический материал.**

##### Построения и перестроения.

Упражнения без предметов (корректирующие и общеразвивающие упражнения):

основные положения и движения рук, ног, головы, туловища; упражнения для расслабления мышц; мышц шеи; укрепления мышц спины и живота; развития мышц рук и плечевого пояса; мышц ног; на дыхание; для развития мышц кистей рук и пальцев; формирования правильной осанки; укрепления мышц туловища.

Упражнения с предметами: с гимнастическими палками; флажками; малыми обручами; малыми мячами; большим мячом; набивными мячами (вес 2 кг); упражнения на равновесие; лазанье и перелезание; упражнения для развития пространственно-временной дифференцировки и точности движений; переноска грузов и передача предметов; прыжки.

#### ***Легкая атлетика***

**Теоретические сведения.** Элементарные понятия о ходьбе, беге, прыжках и метаниях. Правила поведения на уроках легкой атлетики. Понятие о начале ходьбы и бега; ознакомление учащихся с правилами дыхания во время ходьбы и бега. Ознакомление учащихся с правильным положением тела во время выполнения ходьбы, бега, прыжков, метаний. Значение правильной осанки при ходьбе. Развитие двигательных способностей и физических качеств средствами легкой атлетики.

#### **Практический материал:**

**Ходьба.** Ходьба парами по кругу, взявшись за руки. Обычная ходьба в умеренном темпе колонне по одному в обход зала за учителем. Ходьба по прямой линии, ходьба на носках, на пятках, на внутреннем и внешнем своде стопы. Ходьба с сохранением правильной осанки. Ходьба в чередовании с бегом. Ходьба с изменением скорости. Ходьба с различным положением рук: на пояс, к плечам, перед грудью, за голову. Ходьба с изменением направлений по ориентирам и командам учителя. Ходьба с перешагиванием через большие мячи с высоким подниманием бедра. Ходьба в медленном, среднем и быстром темпе. Ходьба с выполнением упражнений для рук в чередовании с другими движениями; со сменой положений рук: вперед, вверх, с хлопками и т. д. Ходьба шеренгой с открытыми и с закрытыми глазами.

**Бег.** Перебежки группами и по одному 15—20 м. Медленный бег с сохранением

правильной осанки, бег в колонне за учителем в заданном направлении. Чередование бега и ходьбы на расстоянии. Бег на носках. Бег на месте с высоким подниманием бедра. Бег с высоким подниманием бедра и захлестыванием голени назад. Бег с преодолением простейших препятствий (канавки, подлезание под сетку, обегание стойки и т. д.). Быстрый бег на скорость. Медленный бег. Чередование бега и ходьбы. Высокий старт. Бег прямолинейный с параллельной постановкой стоп. Повторный бег на скорость. Низкий старт. Специальные беговые упражнения: бег с подниманием бедра, с захлестыванием голени назад, семенящий бег. Челночный бег.

*Прыжки.* Прыжки на двух ногах на месте и с продвижением вперед, назад, вправо, влево. Перепрыгивание через начерченную линию, шнур, набивной мяч. Прыжки с ноги на ногу на отрезках до. Подпрыгивание вверх на месте с захватом или касанием висящего предмета (мяча). Прыжки в длину с места. Прыжки на одной ноге на месте, с продвижением вперед, в стороны. Прыжки с высоты с мягким приземлением. Прыжки в длину и высоту с шага. Прыжки с небольшого разбега в длину. Прыжки с прямого разбега в длину. Прыжки в длину с разбега без учета места отталкивания. Прыжки в высоту с прямого разбега способом «согнув ноги». Прыжки в высоту способом «перешагивание».

*Метание.* Правильный захват различных предметов для выполнения метания одной и двумя руками. Прием и передача мяча, флажков, палок в шеренге, по кругу, в колонне. Произвольное метание малых и больших мячей в игре. Броски и ловля волейбольных мячей. Метание колец на шести. Метание с места малого мяча в стенку правой и левой рукой. Метание большого мяча двумя руками из-за головы и снизу с места в стену. Броски набивного мяча (1 кг) сидя двумя руками из-за головы. Метание теннисного мяча с места одной рукой в стену и на дальность. Метание мяча с места в цель. Метание мячей с места в цель левой и правой руками. Метание теннисного мяча на дальность отскока от баскетбольного щита. Метание теннисного мяча на дальность с места. Броски набивного мяча (вес до 1 кг) различными способами двумя руками.

### ***Лыжная подготовка***

#### ***Лыжная подготовка***

**Теоретические сведения.** Элементарные понятия о ходьбе и передвижении на лыжах. Одежда и обувь лыжника. Подготовка к занятиям на лыжах. Правила поведения на уроках лыжной подготовки. Лыжный инвентарь; выбор лыж и палок. Одежда и обувь лыжника. Правила поведения на уроках лыжной подготовки. Правильное техническое выполнение попеременного двухшажного хода. Виды подъемов и спусков. Предупреждение травм и обморожений.

**Практический материал.** Выполнение строевых команд. Передвижение на лыжах.

Спуски, повороты, торможение. *Конькобежная подготовка*

**Теоретические сведения.** Одежда и обувь конькобежца. Подготовка к занятиям на коньках. Правила поведения на уроках. Основные части конька. Предупреждение травм и обморожений при занятиях на коньках.

### ***Игры***

**Теоретические сведения.** Элементарные сведения о правилах игр и поведении во время игр. Правила игр. Элементарные игровые технико-тактические взаимодействия (выбор места, взаимодействие с партнером, командой и соперником). Элементарные сведения по овладению игровыми умениями (ловля мяча, передача, броски, удары по мячу)

**Практический материал.** *Подвижные игры:*

Коррекционные игры;

Игры с элементами общеразвивающих упражнений:

игры с бегом; прыжками; лазанием; метанием и ловлей мяча (в том числе пионербол в IV-м классе); построениями и перестроениями; бросанием, ловлей, метанием.



## РУЧНОЙ ТРУД

### Пояснительная записка

Труд – это основа любых культурных достижений, один из главных видов деятельности в жизни человека. Огромное значение придается ручному труду в развитии ребенка, так как в нем заложены неиссякаемы резервы развития его личности, благоприятные условия для его обучения и воспитания. **Основная цель изучения данного предмета** заключается во всестороннем развитии личности учащегося младшего возраста с умственной отсталостью (интеллектуальными нарушениями) в процессе формирования трудовой культуры и подготовки его к последующему профильному обучению в старших классах. Его изучение способствует развитию созидательных возможностей личности, творческих способностей, формированию мотивации успеха и достижений на основе предметно-преобразующей деятельности.

#### **Задачи изучения предмета:**

- формирование представлений о материальной культуре как продукте творческой предметно-преобразующей деятельности человека.
- формирование представлений о гармоничном единстве природного и рукотворного мира и о месте в нём человека.
- расширение культурного кругозора, обогащение знаний о культурно-исторических традициях в мире вещей.
- расширение знаний о материалах и их свойствах, технологиях использования.
- формирование практических умений и навыков использования различных материалов в предметно-преобразующей деятельности.
- формирование интереса к разнообразным видам труда.
- развитие познавательных психических процессов (восприятия, памяти, воображения, мышления, речи).
- развитие умственной деятельности (анализ, синтез, сравнение, классификация, обобщение).
- развитие сенсомоторных процессов, руки, глазомера через формирование практических умений.
- развитие регулятивной структуры деятельности (включающей целеполагание, планирование, контроль и оценку действий и результатов деятельности в соответствии с поставленной целью).
- формирование информационной грамотности, умения работать с различными источниками информации.
- формирование коммуникативной культуры, развитие активности, целенаправленности, инициативности; духовно-нравственное воспитание и развитие социально ценных качеств личности.

Коррекция интеллектуальных и физических недостатков с учетом их возрастных особенностей, которая предусматривает:

- коррекцию познавательной деятельности учащихся путем систематического и целенаправленного воспитания и совершенствования у них правильного восприятия формы, строения, величины, цвета предметов, их положения в пространстве, умения находить в трудовом объекте существенные признаки, устанавливать сходство и различие между предметами;
- развитие аналитико-синтетической деятельности, деятельности сравнения, обобщения; совершенствование умения ориентироваться в задании, планировании работы, последовательном изготовлении изделия;
- коррекцию ручной моторики; улучшение зрительно-двигательной координации путем использования вариативных и многократно повторяющихся действий с применением разнообразного трудового материала.

## Работа с глиной и пластилином

Элементарные знания о глине и пластилине (свойства материалов, цвет, форма). Глина — строительный материал. Применение глины для изготовления посуды. Применение глины для скульптуры. Пластилин — материал ручного труда. Организация рабочего места при выполнении лепных работ. Как правильно обращаться с пластилином. Инструменты для работы с пластилином. Лепка из глины и пластилина разными способами: *конструктивным, пластическим, комбинированным*. Приемы работы: «разминание», «отщипывание кусочков пластилина», «размазывание по картону» (аппликация из пластилина), «раскатывание столбиками» (аппликация из пластилина), «скатывание шара», «раскатывание шара до овальной формы», «вытягивание одного конца столбика», «сплющивание», «прищипывание», «примазывание» (объемные изделия). Лепка из пластилина геометрических тел (брусочек, цилиндр, конус, шар). Лепка из пластилина, изделий имеющих прямоугольную, цилиндрическую, конусообразную и шарообразную форму.

## Работа с природными материалами

Элементарные понятия о природных материалах (где используют, где находят, виды природных материалов). Историко-культурологические сведения (в какие игрушки из природных материалов играли дети в старину). Заготовка природных материалов. Инструменты, используемые с природными материалами (шило, ножницы) и правила работы с ними. Организация рабочего места работе с природными материалами. Способы соединения деталей (пластилин, острые палочки). Работа с засушенными листьями (аппликация, объемные изделия). Работа с еловыми шишками. Работа с тростниковой травой. Изготовление игрушек из желудей. Изготовление игрушек из скорлупы ореха (аппликация, объемные изделия).

## Работа с бумагой

Элементарные сведения о бумаге (изделия из бумаги). Сорта и виды бумаги (бумага для письма, бумага для печати, рисовальная, впитывающая/гигиеническая, крашеная). Цвет, форма бумаги (треугольник, квадрат, прямоугольник). Инструменты и материалы для работы с бумагой и картоном. Организация рабочего места при работе с бумагой. Виды работы с бумагой и картоном:

**Разметка бумаги.** Экономная разметка бумаги. Приемы разметки:

- разметка с помощью шаблоном. Понятие «шаблон». Правила работы с шаблоном. Порядок обводки шаблона геометрических фигур. Разметка по шаблонам сложной конфигурации;  
- разметка с помощью чертежных инструментов (по линейке, угольнику, циркулем).  
Понятия: «линейка», «угольник», «циркуль». Их применение и устройство;  
- разметка с опорой на чертеж. Понятие «чертеж». Линии чертежа. Чтение чертежа.

**Вырезание ножницами из бумаги.** Инструменты для резания бумаги. Правила обращения с ножницами. Правила работы ножницами. Удержание ножниц. Приемы вырезания ножницами: «разрез по короткой прямой линии»; «разрез по короткой наклонной линии»; «надрез по короткой прямой линии»; «разрез по длинной линии»; «разрез по незначительно изогнутой линии»; «округление углов прямоугольных форм»; «вырезание изображений предметов, имеющие округлую форму»; «вырезание по совершенной кривой линии (кругу)». Способы вырезания: «симметричное вырезание из бумаги, сложенной пополам»;

«симметричное вырезание из бумаги, сложенной несколько раз»; «тиражирование деталей».

**Обрывание бумаги.** Разрывание бумаги по линии сгиба. Отрывание мелких кусочков от

листа бумаги (бумажная мозаика). Обрывание по контуру (аппликация).

**Складывание фигурок из бумаги (оригами).** Приемы сгибания бумаги: «сгибание треугольника пополам», «сгибание квадрата с угла на угол»; «сгибание прямоугольной формы пополам»; «сгибание сторон к середине»; «сгибание углов к центру и середине»; «сгибание по типу «гармошки»; «вогнуть внутрь»; «выгнуть наружу».

**Сминание и скатывание бумаги в ладонях.** Сминание пальцами и скатывание в ладонях бумаги (плоскостная и объемная аппликация). **Конструирование из бумаги и картона** (из плоских деталей; на основе геометрических тел (цилиндра, конуса), изготовление коробок).

**Соединение деталей изделия.** Клеевое соединение. Правила работы с клеем и кистью. Приемы клеевого соединения: «точечное», «сплошное». Щелевое соединение деталей (щелевой замок).

### **Картонажно-переплетные работы**

Элементарные сведения о картоне (применение картона). Сорты картона. Свойства картона. Картонажные изделия. Инструменты и приспособления. Изделия в переплете. Способы окантовки картона: «окантовка картона полосками бумаги», «окантовка картона листом бумаги».

### **Работа с текстильными материалами**

Элементарные сведения о **нитках** (откуда берутся нитки). Применение ниток. Свойства ниток. Цвет ниток. Как работать с нитками. Виды работы с нитками:

**Наматывание ниток** на картонку (плоские игрушки, кисточки).

**Связывание ниток в пучок** (ягоды, фигурки человечком, цветы).

**Шитье.** Инструменты для швейных работ. Приемы шитья: «игла вверх-вниз»,

**Вышивание.** Что делают из ниток. Приемы вышивания: вышивка «прямой строчкой», вышивка прямой строчкой «в два приема», «вышивка стежком «вперед иголку с перевивом», вышивка строчкой косого стежка «в два приема».

Элементарные сведения о **тканях**. Применение и назначение ткани в жизни человека. Из чего делают ткань, Свойства ткани (мнется, утюжится; лицевая и изнаночная сторона ткани; шероховатые, шершавые, скользкие, гладкие, толстые, тонкие; режутся ножницами, прошиваются иголками, сматываются в рулоны, сучиваются). Цвет ткани. Сорты ткани и их назначение (шерстяные ткани, хлопковые ткани). Кто шьет из ткани. Инструменты и приспособления, используемые при работе с тканью. Правила хранения игл. Виды работы с нитками (раскрой, шитье, вышивание, аппликация на ткани, вязание, плетение, окрашивание, набивка рисунка).

**Раскрой деталей из ткани.** Понятие «лекало». Последовательность раскроя деталей из ткани.

**Шитье.** Завязывание узелка на нитке. Соединение деталей, выкроенных из ткани, прямой строчкой, строчкой «косыми стежками и строчкой петлеобразного стежка (закладки, кухонные предметы, игрушки).

**Ткачество.** Как ткут ткани. Виды переплетений ткани (редкие, плотные переплетения).

Процесс ткачества (основа, уток, челнок, полотняное переплетение).

**Скручивание ткани.** Историко-культурологические сведения (изготовление кукол-скруток из ткани в древние времена).

**Отделка изделий из ткани.** Аппликация на ткани. Работа с тесьмой. Применение тесьмы. Виды тесьмы (простая, кружевная, с орнаментом).

**Ремонт одежды.** Виды ремонта одежды (пришивание пуговиц, вешалок, карманом и т.д.). Пришивание пуговиц (с двумя и четырьмя сквозными отверстиями, с ушком). Отделка изделий пуговицами. Изготовление и пришивание вешалки

### **Работа с древесными материалами**

Элементарные сведения о древесине. Изделия из древесины. Понятия «дерево» и «древесина». Материалы и инструменты. Заготовка древесины. Кто работает с древесными материалами (плотник, столяр). Свойства древесины (цвет, запах, текстура).

Способы обработки древесины ручными инструментами и приспособлениями (зачистка напильником, наждачной бумагой).

Способы обработки древесины ручными инструментами (пиление, заточка точилкой). Аппликация из древесных материалов (опилок, карандашной стружки, древесных заготовок для спичек). Клеевое соединение древесных материалов.

### **Работа металлом**

Элементарные сведения о металле. Применение металла. Виды металлов (черные, цветные, легкие тяжелые, благородные). Свойства металлов. Цвет металла. Технология ручной обработки металла. Инструменты для работы по металлу.

**Работа с алюминиевой фольгой.** Приемы обработки фольги: «сминание», «сгибание», «сжимание», «скручивание», «скатывание», «разрывание», «разрезание».

#### **Работа с проволокой**

Элементарные сведения о проволоке (медная, алюминиевая, стальная). Применение проволоки в изделиях. Свойства проволоки (толстая, тонкая, гнется). Инструменты (плоскогубцы, круглогубцы, кусачки). Правила обращения с проволокой. Приемы работы с проволокой: «сгибание волной», «сгибание в кольцо», «сгибание в спираль», «сгибание вдвое, втрое, вчетверо», «намотка на карандаш», «сгибание под прямым углом». Получение контуров геометрических фигур, букв, декоративных фигурок птиц, зверей, человечков.

### **Работа с металлоконструктором**

Элементарные сведения о металлоконструкторе. Изделия из металлоконструктора. Набор деталей металлоконструктора (планки, пластины, косынки, углы, скобы планшайбы, гайки, винты). Инструменты для работы с металлоконструктором (гаечный ключ, отвертка). Соединение планок винтом и гайкой.

#### **Комбинированные работы с разными материалами**

Виды работ по комбинированию разных материалов: пластилин, природные материалы; бумага, пластилин; бумага, нитки; бумага, ткань; бумага, древесные материалы; бумага пуговицы; проволока, бумага и нитки; проволока, пластилин, скорлупа ореха.

## **ПРОГРАММЫ КОРРЕКЦИОННЫХ КУРСОВ**

### **Логопедические занятия** Занятия проводит учитель-логопед.

Программа по коррекционному курсу «Логопедические занятия» составлена на основе Федеральной адаптированной основной общеобразовательной программы обучающихся с умственной отсталостью (интеллектуальными нарушениями) далее ФАООП УО (вариант 1), утвержденной приказом Министерства просвещения России от 24.11.2022 г. № 1026 (<https://clck.ru/33NMkR>).

ФАООП УО (вариант 1) адресована обучающимся с легкой умственной отсталостью (интеллектуальными нарушениями) с учетом реализации их особых общеобразовательных потребностей, а также индивидуальных особенностей и возможностей.

Логопедические занятия относятся к коррекционно-развивающей области «Коррекционные занятия» и являются обязательной частью учебно-го плана. В соответствии с учебным планом рабочая программа коррекционных курсов «Логопедические занятия» в 4 классе рассчитана на 71 час (34 учебные недели) и составляет 2 часа в неделю в форме групповых занятий; 1 час в неделю отводится на индивидуальные коррекционные занятия (по отдельному плану) – 3 часа в неделю:

9 часов – на обследование (с 01 сентября по 15 сентября – 6 часов, с 25 мая по 30 мая - 3 часа).

*62 часа – на коррекционные групповые логопедические занятия.*

Федеральная адаптированная основная образовательная программа определяет цель и задачи коррекционного курса «Логопедические занятия».

Цель логопедических занятий состоит в диагностике, коррекции и развитии всех сторон речи (фонетико-фонематической, лексико-грамматической, синтаксической), связной речи; формировании навыков вербальной коммуникации.

Рабочая программа по коррекционному курсу «Логопедические занятия» во 2 классе определяет следующую цель и задачи:

Цель коррекционного курса - предупреждение, профилактика, коррекция дисграфии и дислексии различной этиологии; обеспечение речевой практики в рамках изучаемых правил, по предмету «Русский язык».

Задачи коррекционного курса:

повышать уровень речевого и общего психического развития обучающихся; осуществлять профилактику специфических и сопутствующих (графических, орфографических) ошибок;

закреплять практические навыки правильного использования языковых средств в речевой деятельности;

расширять и обогащать опыт коммуникации обучающихся в ближнем и дальнем окружении;

вырабатывать навыки правильного, сознательного чтения и аккуратного, разборчивого, грамотного письма;

обеспечивать условия для коррекции нарушений устной речи, профилактики и коррекции дислексии, дисграфии и дизорфографии.

Программа построена на основе учебника для общеобразовательных организаций, реализующих адаптированные основные общеобразовательные программы, авторы:

Э. В. Якубовская, Я.В. Коршунов. Русский язык. 4 класс. – М.: «Просвещение», 2022 г.

**Планируемые результаты освоения рабочей программы по учебному предмету «Логопедические занятия» в 4 классе**

#### **Личностные результаты:**

осознание себя как ученика, заинтересованного посещением коррекционных занятий;

умение слушать и понимать речь окружающих;

умение вступать в контакт и работать в коллективе, используя принятые ритуалы социального взаимодействия (учитель - ученик, ученик – ученик, ученики);

овладение запасом фраз и определений для обозначения возникшей проблемы, развитие умения сформулировать запрос о помощи;

умение начинать и поддерживать разговор, задать вопрос, выразить свои намерения, просьбу, пожелание; завершить разговор;

умение оценивать совместно с учителем-логопедом результат своих действий и действий одноклассников.

#### **Уровни достижения предметных результатов по учебному предмету «Логопедические занятия» в 4 классе**

##### Минимальный уровень:

четко произносить автоматизированные звуки русского языка в речевом потоке.

производить звуко-слоговой анализ и синтез слова;

дифференцировать звуки, имеющие тонкие акустико-артикуляционные отличия, правильно обозначать их на письме;

определять место ударения в слове;  
с помощью педагога составлять и распространять предложения, устанавливать связи между словами по вопросам; ставить знаки препинания в конце предложения; списывать рукописный и печатный текст целыми словами и словосочетаниями; писать под диктовку предложения;  
связно высказываться по затрагиваемым в беседе вопросам;  
с помощью педагога составлять небольшие рассказы на предложенную тему.

Достаточный уровень:

систематизировать обобщенные представления о звуковой стороне речи.  
активизировать усвоенную лексику через речевую практику, активно использовать программную терминологию.  
владеть способами словообразования и словоизменения;  
интонационно правильно произносить предложения, выделять главные и второстепенные члены предложения;  
выделять из предложения слова, обозначающие предметы, действия, признаки;  
составлять предложения, восстанавливать нарушенный порядок слов в предложении;  
составлять небольшие рассказы на предложенную тему;  
списывать рукописный и печатный текст целыми словами и словосочетаниями;  
писать под диктовку предложения и тексты (30-35 слов);  
определять тему и основную мысль текста, озаглавливать текст;  
делить текст на части, устанавливать связь между частями текста, выделять ключевые слова;  
составлять план текста;  
пересказывать текст по плану.

**Система оценки достижения обучающимися  
с умственной отсталостью планируемых результатов освоения рабочей программы по  
учебному предмету  
«Логопедические занятия» в 4 классе**

Оценка личностных результатов предполагает, прежде всего, оценку продвижения обучающегося в овладении социальными (жизненными) компетенциями, может быть представлена в условных единицах:

- 0 баллов - нет фиксируемой динамики;
- 1 балл - минимальная динамика;
- 2 балла - удовлетворительная динамика;
- 3 балла - значительная динамика.

**Критерии оценки предметных результатов**

В соответствии с требованиями ФГОС к адаптированной основной общеобразовательной программе для обучающихся с умственной отсталостью (интеллектуальными нарушениями) результативность обучения может оцениваться только строго индивидуально с учетом особенностей психофизического развития и особых образовательных потребностей каждого обучающегося.

На логопедических занятиях система оценивания является безотчетной, в то же время учитель-логопед постоянно отслеживает и контролирует достижения обучающегося, используя иные способы фиксации и формализации оценки, которые способствуют созданию ситуации успешности обучения для каждого.

Текущий контроль осуществляется на коррекционных занятиях в форме устного опроса (индивидуального, фронтального), письменных работ, тестирования. Итоговые работы могут состоять из списывания, диктанта.

Учитель-логопед анализирует специфические ошибки и строит дальнейшую коррекционную работу с учетом частотности допускаемых ошибок.

полняется речевая карта обучающегося, карта результатов мониторинга. Проводится мониторинг состояния устной и письменной речи: первичное (на начало года); итоговое (конец года).

В основу организации процедуры логопедического мониторинга устной речи обучающихся положена методика Т. А. Фотековой.

Для каждой серии всех методик разработаны собственные критерии оценки. Общим правилом при оценивании заданий всех серий является учет степени успешности выполнения с помощью градаций (оценок в баллах). Эти градации отражают четкость и правильность выполнения, характер и тяжесть допускаемых ошибок, вид и количество использованной помощи, что дает возможность получения более дифференцированного результата. Процентное выражение качества выполнения методики соотносится затем с одним из уровней успешности. Предлагается 4 уровня успешности:

- высокий – 100 - 80%;
- выше среднего – 79,9 - 65%;
- средний – 64,9 - 45%;
- низкий – 44,9% и ниже.

На основе полученных значений вычерчивается индивидуальный речевой профиль, отражающий как наиболее несформированные, так и наиболее сохранные компоненты речевой системы ребенка и позволяющий отследить динамику его речевого развития.

## **СОДЕРЖАНИЕ ОБУЧЕНИЯ**

Обучение на логопедических занятиях тесно связано с другими учебными предметами, жизнью, готовит обучающихся к усвоению речевых норм, учит использованию их в различных ситуациях. Рабочая программа с одной стороны, представляет собой платформу для успешного усвоения и правильного применения обучающимися грамматических правил, а с другой стороны - закрепление учебного материала.

Программа предусматривает работу над восполнением пробелов в развитии психологических предпосылок к полноценному овладению чтением и письмом, нормализацию звуковой стороны речи и дальнейшее совершенствование лексико-грамматических средств языка (уточнение и расширение словаря, свободное, активное и адекватное использование его в целях устного общения, развитие и совершенствование грамматического строя речи), на отработку навыков чтения и письма, формирование умений и навыков устного связного высказывания и в дальнейшем, на их основе, – предпосылок к развитию умений и навыков составления развернутых письменных текстов. Данная программа построена по циклическому принципу и предполагает повторение тем в каждом классе, на более высоком уровне, усложняется речевой материал, формы звукового анализа и синтеза, лексические темы. Обучение основано на принципе системно - деятельностного подхода с учетом междисциплинарного комплексного подхода, жизненными компетенциями, поэтапного формирования умственных действий.

Логопедическая коррекция осуществляется при использовании различных методов:

- практические – упражнения, игры, моделирование, инсценировки;

–

наблюдения, работа с картинками, аудио- и видеоматериалами; словесные – беседа, рассказ, пояснение, объяснение, педагогическая оценка.

Логопедическая коррекция осуществляется при использовании различных методов:

Репродуктивные методы эффективны в развитии имитационной способности обучающихся, формирования навыков четкого произношения, при восприятии речевых образцов,

особенно в контексте интересных для ребенка видов деятельности.

Продуктивные методы используются при построении высказываний, различных видов рассказа, пересказа и выполнения творческих заданий.

Количество часов, указанных в программе, примерное и может варьироваться в зависимости от речевого дефекта и темпа усвоения программного материала обучающимися. В структуру занятия могут входить:

– упражнения для развития артикуляционной моторики;

–

упражнения для развития общей координации движений и мелкой моторики пальцев рук;

– дыхательная гимнастика;

– коррекция произношения, автоматизация и дифференциация звуков;

– формирование фонематических процессов;

– работа со словами, звуко-слоговой анализ слов;

– работа над предложением, текстом;

– обогащение и активизация словарного запаса.

Специфическим и очень важным структурным компонентом логопедических занятий является уточнение артикуляции изучаемых звуков, самоконтроль звукопроизношения (гласных, согласных). Содержание разделов

Название раздела	Количество часов	Контрольные работы
Обследование устной и письменной речи	9	2
Гласные и согласные	1	
Предложение	4	
Дифференциация гласных 1 и 2 ряда	15	
Мягкий знак на конце в середине слова	3	
Сочетание гласных с шипящими	2	
Дифференциация согласных по звонкости-глухости	20	
Слово	4	
Ударение. Безударные гласные	5	
Предлоги. Дифференциация предлогов	8	



		<b>Итого:</b>	<b>71</b>
			<b>2</b>

Результаты освоения:

Формирование и развитие различных видов устной речи (разговорно-диалогической, описательно-повествовательной) на основе обогащения знаний об окружающей действительности;

1. Обогащение и развитие словаря, уточнение значения слова, развитие лексической системности, формирование семантических полей;
2. Развитие и совершенствование грамматического строя речи, связной речи; коррекция недостатков письменной речи (чтения и письма).

### **Психокоррекционные занятия**

Занятия проводит педагог-психолог.

Коррекционные занятия «Формирование познавательной деятельности у обучающихся с умственной отсталостью (интеллектуальными нарушениями)» направлены на чувственное познание, включающее ощущение, восприятие, представления, и на рациональное познание – понятие, суждение, умозаключение.

Познавательные действия встроены в общий ход жизни человека, в деятельность и в общение с другими людьми. Различные формы психической деятельности, обеспечивающие познание, деятельность и общение представляют собой психические процессы.

Коррекционные занятия по формированию познавательной деятельности у обучающихся с умственной отсталостью (интеллектуальными нарушениями) осуществляются при использовании различных методов:

практические - упражнения, игры, моделирование, инсценировки, техника «арт-терапия», практические опыты;

наглядные - наблюдение, работа с картинками, аудио- и видеоматериалами, сенсорным инвентарем (мячи, обручи, сенсорная «тропа» для ног, массажный коврик, полусфера);

словесные - беседа, рассказ, пояснение, объяснение, педагогическая оценка;

двигательные - используются для актуализации и закрепления любых телесных навыков, предполагают включенность таких психических функций, как эмоции, память, восприятие, процессы саморегуляции, речь.

Следовательно, в результате использования разнообразных методов для активизации познавательных процессов, создается базовая предпосылка для овладения обучающимися новыми знаниями учебных предметов: чтением, письмом, математическими представлениями и другими.

В структуру коррекционного занятия могут входить:

пальчиковая гимнастика (пальчиковые игры и упражнения);

дыхательная гимнастика;

зрительная гимнастика;

упражнения на развитие графомоторных навыков;

кинезиологические упражнения для формирования взаимодействия межполушарных связей.

### Содержание разделов

Название раздела, темы		
<b>Обследование обучающихся - 2 часа</b>		
<b>Развитие внимания и памяти - 16 часов</b>		
Зрительная	слуховая	тактильная

<b>Сенсорное развитие - 25 часа</b>			
Зрительное	Слуховое	Тактильн ое	вкусвое
<b>Формирование мыслительной деятельности - 17 часов</b>			
Наглядно- действенное	Наглядно- образное	Словесно- логическое	Элементарны е математическ ие представлени я
<b>Развитие элементов воображения - 6 часов</b>			
<b>Обследование обучающихся - 2 часа</b>			

## I.

### ПЛАНИРУЕМЫЕ РЕЗУЛЬТАТЫ

#### **Личностные:**

- активизация самостоятельности в выполнении заданий, поручений, договоренностей;
- развитие адекватных представлений о собственных возможностях, о насущно необходимом жизнеобеспечении;
- определение адаптационных возможностей ребенка при переходе на основной уровень обучения;
- осмысление роли обучающегося в образовательном учреждении;
- развитие этических чувств, доброжелательности и эмоционально-нравственной отзывчивости, понимания и сопереживания чувствам других людей.

#### **Предметные:**

##### Минимальный уровень:

- различать основные цвета, величину, геометрические формы (квадрат, круг, треугольник, прямоугольник, овал, ромб, трапеция) с помощью учителя;
- составлять цветовую гамму от темного до светлого тона разных оттенков с опорой на образец, используя помощь учителя;
- использовать разнообразную цветовую гамму в деятельности;
- дорисовывать недостающие части рисунка, используя помощь учителя;
- рисовать бордюры, выполнять графические диктанты на слух;
- пользоваться простой схемой-планом;
- определять на ощупь форму предмета по словесному описанию, передавать ее в лепке и рисунке с помощью учителя;
- определять вкусовые характеристики предмета в собственных высказываниях с опорой на образец;
- запоминать наборы слов и словосочетаний из предложенного текста (2-3 повтора);
- ориентироваться в условиях практических проблемных задачах;
- осмысливать ситуации, содержание картины на основе аналитико-синтетической деятельности с помощью вопросов учителя;
- оперировать смыслом, пониманием переносного смысла, дифференцированности и целенаправленности суждений с помощью учителя;
- расчленять воображение предмета на составные части и воссоздавать сложные формы из частей (5-6 частей).

### Достаточный уровень:

- самостоятельно различать основные цвета, величину, геометрические формы (квадрат, круг, треугольник, прямоугольник, овал, ромб, трапеция);
- самостоятельно дорисовывать недостающие части рисунка;
- самостоятельно составлять цветовую гамму от темного до светлого тона разных оттенков;
- пользоваться сложной схемой-планом;
- самостоятельно определять на ощупь форму предмета по словесному описанию, передавать ее в лепке и рисунке;
- запоминать наборы слов и словосочетаний из предложенного текста (1-2 повтора);
- определять предпосылки решения задач в наглядно-действенном плане к наглядно-образному мышлению самостоятельно;
- самостоятельно оперировать смыслом, понимать переносный смысл, демонстрировать дифференцированность и целенаправленность суждений;
- самостоятельно отбирать заместителей для обозначения предметов или явлений;
  
- использовать наглядные модели и схемы на развитие воображения.

### **Система оценки достижений**

Оценка личностных результатов предполагает, прежде всего, оценку продвижения обучающегося в овладении социальными (жизненными) компетенциями, может быть представлена в условных единицах:

- 0 баллов - нет фиксируемой динамики;
- 1 балл - минимальная динамика;
- 2 балла - удовлетворительная динамика;
- 3 балла - значительная динамика.

Оценка образовательных достижений освоения программы коррекционной работы осуществляется экспертной группой и может выражаться в уровневой шкале:

- 0 баллов – отсутствие динамики;
- 1 балл - незначительная динамика;
- 2 балла - удовлетворительная динамика;
- 3 балла - значительная динамика.

Результат продвижения обучающихся в развитии определяется на основе входного и промежуточного тестирования (Приложение 1, 2).

### **Коррекционные занятия «Ритмика»**

**Занятия проводит педагогпсихолог**

**Целью** занятий по ритмике является развитие двигательной активности обучающегося с УО (ИН) в процессе восприятия музыки.

Учебный материал для занятий обширен, основное его содержание составляет упражнения для развития двигательных качеств и упражнения тренировочного характера. Это связано с тем, что одна из задач работы — развитие и совершенствование танцевальных способностей, умений и навыков.

Материал программы включает следующие разделы:

1. Ритмика, элементы музыкальной грамоты.
2. Танцевальная азбука (тренаж).
3. Танец (народный, историко-бытовой, бальный, современный).
4. Беседы по хореографическому искусству.

## 5. Творческая деятельность.

Теоретическая часть каждого раздела содержит перечень знаний, получаемых в процессе обучения: знания по музыкальной грамоте и выразительному языку танца, знания о характерных чертах и истории танца различных эпох и народов, знания по музыкальному этикету. В практическую часть входит перечень умений и навыков: упражнений, движений, танцев.

### ***Раздел «Ритмика и элементы музыкальной грамоты».***

С первых уроков дети, приобретают опыт музыкального восприятия. Главная задача педагога создать у детей эмоциональный настрой во время занятий. Отсюда вытекают требования к музыкальному оформлению занятий:

1. правильный подбор музыкального произведения в соответствии с исполненным движением;
2. художественное и выразительное исполнение музыки, которое является главным методическим приёмом преподавания.

Музыкально-ритмическая деятельность включает слушание и разбор танцевальной музыки для школьников 4 класса. Упражнения этого раздела способствует развитию музыкальности: формировать восприятие музыки, развития чувства ритма и лада, обогащение музыкально — слуховых представлений, развитие умений координировать движений с музыкой.

### ***Раздел «Танцевальная азбука».***

Этот раздел включает изучение основных позиций и движений классического, народно — характерного и бального танца.

Упражнения способствуют гармоничному развитию тела, технического мастерства, культуры движений, воспитывают осанку, развивают гибкость и координацию движений, помогают усвоить правила хореографии.

Занятиям по классическому танцу придаётся особое значение, т.к. классический танец является основой хореографической подготовки обучающихся.

Главная задача педагога при изучении движений, положения или позы необходимо разложить их на простейшие составные части, а затем в совокупности этих частей воссоздать образ движения и добиваться от детей грамотного и чёткого их выполнения. Здесь используется подражательный вид деятельности обучающихся.

#### *Содержание раздела:*

- танцевальные термины: выворотность, координация, название упражнений;
- танцевальные движения: танцевальный шаг, переменный шаг, боковой шаг, галоп, подскоки, припадания, шаг с притопом, па польки, элементы русского танца (основные движения, ходы): ковырялочка, моталочка, молоточек, маятник;
- правила исполнения упражнений народного тренажа и их названия;
- положения стопы, колена, бедра — открытое, закрытое;
- основные движения русского танца: хороводный шаг, переменный ход (виды) — вращения на месте и в движении, дроби простые, синкопированные, ключ, веревочка, присядки простые, с хлопучкой, на полном приседе и с прыжком.

### ***Раздел «Танец».***

Этот раздел включает изучение народных плясок, исторических и современных бальных танцев. Наиболее подходящий материал по возможности выбирается в зависимости от конкретных условий. В процессе разучивания танца педагог добивается, чтобы учащиеся исполняли выученные танцы музыкально, выразительно, осмысленно, сохраняя стиль эпохи и национальный характер танца.

Занятия историко-бытовым и бальным танцем органически связано с усвоением норм этики, выработки высокой культуры, общения между людьми.

В программный материал по изучению историко-бытового танца входит:

1. усвоение тренировочных упражнений на середине зала,

2. ритмические упражнения,
3. разучивание танцевальных композиций.

В начале обучающиеся знакомятся с происхождением танца, с его отличительными особенностями, композиционным построением, манерой исполнения и характером музыкального сопровождения. В танцах определённой композиции отмечается количество фигур, частей и количество тактов. Далее идёт усвоение обучающимися необходимых специфических движений по степени сложности. После этого разученные элементы собираются в единую композицию.

Народно — сценический танец изучается на протяжении всего курса обучения и имеет важное значение для развития художественного творчества и танцевальной техники у учащихся. На первом этапе дети изучают простейшие элементы русского танца, упражнения по народно — сценическому танцу, изучаются в небольшом объёме и включаются в раздел «танцевальная азбука». Занятия по народному танцу включают в себя: тренировочные упражнения, сценические движения на середине зала и по диагонали, танцевальные композиции.

Также дети изучают элементы современной пластики. В комплекс упражнений входит:

1. партерная гимнастика;
2. тренаж на середине зала;
- 3 танцевальные движения;
4. композиции различной координационной сложности.

*Содержание раздела:* историко-бытовой танец — полонез, фигурный вальс; русские танцы: хороводные и кадрили

#### ***Раздел «Беседы по хореографическому искусству».***

Беседы по хореографическому искусству проводятся систематически в течении всего курса обучения; включает в себя лекции по истории русского балета, истории мирового балета, общие сведения об искусстве хореографии, её специфике и особенностях. Цель занятий состоит в том, чтобы помочь учащимся ясно представить себе исторический путь развития хореографического искусства, его борьбу за прогрессивную направленность, самобытность и реализм, его связь с другим видами искусства.

Беседы проводятся отдельным занятием 1 раз в четверть и дополняются наглядными пособиями, прослушиванием или просмотром записей фрагментов из балетов, творческих концертов и т.д.

#### ***Раздел «Творческая деятельность».***

Организация творческой деятельности обучающихся позволяет педагогу увидеть характер ребёнка, найти индивидуальный подход к нему с учётом пола, возраста, темперамента, его интересов и потребности в данном роде деятельности, выявить и развить его творческий потенциал.

В играх детям предоставляется возможность «побывать» животными, актёрами, хореографами, исследователями, наблюдая при этом, насколько больше становятся их творческие возможности, богаче фантазия.

При создании творческих ситуаций используется метод моделирования детьми «взрослых отношений», например: «Я — учитель танцев», «Я- художник по костюмам» и др.

Одно из направлений творческой деятельности: танцевальная импровизация — сочинение танцевальных движений, комбинаций в процессе исполнения заданий на предложенную тему.

Кроме этого в содержание раздела входят задания по развитию ритмо-пластики, упражнения танцевального тренинга, инсценирование стихотворений, песен, пословиц, сказок и т.д.; этюды для развития выразительности движений.

Творческие задания включаются в занятия в небольшом объёме, или проводятся отдельными уроками по темам.

***Формы организации занятий:* групповые занятия, в том числе игровые занятия.**

## Результаты освоения:

1. Развитие чувства ритма, связи движений с музыкой, двигательной активности, координации движений, двигательных умений и навыков;
2. Формирование умения дифференцировать движения по степени мышечных усилий;
3. Овладение специальными ритмическими упражнениями (ритмичная ходьба, упражнения сдвижениями рук и туловища, с проговариванием стихов и т.д.), упражнениями на связь движений с музыкой;
4. Развитие двигательных качеств и устранение недостатков физического развития;
5. Овладение подготовительными упражнениями к танцам, овладение элементами танцев, танцами, способствующими развитию изящных движений, эстетического вкуса;
6. Развитие выразительности движений и самовыражения; развитие мобильности.

## 2.2. Программа формирования универсальных учебных действий

Программа формирования базовых учебных действий, обучающихся с легкой умственной отсталостью (далее — программа формирования БУД) реализуется в процессе всего школьного обучения и конкретизирует требования Стандарта к личностным и предметным результатам освоения АООП. Программа формирования БУД реализуется в процессе всей учебной и внеурочной деятельности.

Программа строится на основе деятельностного подхода к обучению и позволяет реализовывать коррекционно-развивающий потенциал образования школьников с легкой умственной отсталостью.

Базовые учебные действия — это элементарные и необходимые единицы учебной деятельности, формирование которых обеспечивает овладение содержанием образования обучающимися с умственной отсталостью. БУД не обладают той степенью обобщенности, которая обеспечивает самостоятельность учебной деятельности и ее реализацию в изменяющихся учебных и внеучебных условиях. БУД формируются и реализуются только в совместной деятельности педагога и обучающегося. Согласно теории Л.С. Выготского, А. Н. Леонтьева процессы обучения и воспитания НЕ сами по себе развивают человека, а лишь тогда, когда они имеют **деятельностные формы**. Именно собственное действие ребенка может стать основой формирования его способностей. Значит, образовательная задача состоит в организации условий, провоцирующих детское действие.

БУД обеспечивают становление учебной деятельности ребенка с умственной отсталостью

в основных ее составляющих: познавательной, регулятивной, коммуникативной, личностной.

Основная **цель** реализации программы формирования БУД состоит в формировании школьника с умственной отсталостью как субъекта учебной деятельности, которая обеспечивает одно из направлений его подготовки к самостоятельной жизни в обществе и овладения доступными видами профильного труда.

**Задачами** реализации программы являются:

- формирование мотивационного компонента учебной деятельности;
- овладение комплексом базовых учебных действий, составляющих операционный компонент учебной деятельности;
- развитие умений принимать цель и готовый план деятельности, планировать знакомую деятельность, контролировать и оценивать ее результаты в опоре на организационную помощь

педагога.

Для реализации поставленной цели и соответствующих ей задач необходимо:

- определить функции и состав базовых учебных действий, учитывая психофизические особенности и своеобразие учебной деятельности обучающихся;
- определить связи базовых учебных действий с содержанием учебных предметов;

Согласно требованиям Стандарта уровень сформированности базовых учебных действий обучающихся с умственной отсталостью определяется на момент завершения обучения школе.

### **Функции, состав и характеристика базовых учебных действий обучающихся с умственной отсталостью**

Современные подходы к повышению эффективности обучения предполагают формирование у школьника положительной мотивации к учению, умению учиться, получать и использовать знания в процессе жизни и деятельности. На протяжении всего обучения проводится целенаправленная работа по формированию учебной деятельности, в которой особое внимание уделяется развитию и коррекции мотивационного и операционного компонентов учебной деятельности, т.к. они во многом определяют уровень ее сформированности и успешность обучения школьника. В качестве базовых учебных действий рассматриваются операционные, мотивационные, целевые и оценочные.

*Функции базовых учебных действий:*

- обеспечение успешности (эффективности) изучения содержания любой предметной области;
- реализация преемственности обучения на всех ступенях образования;
- формирование готовности школьника с умственной отсталостью к дальнейшему профессиональному образованию;
- обеспечение целостности развития личности обучающегося.

С учетом возрастных особенностей обучающихся с умственной отсталостью базовые учебные действия целесообразно рассматривать на различных этапах обучения.

### **1 –4 классы**

Базовые учебные действия, формируемые у младших школьников, обеспечивают, с одной стороны, успешное начало школьного обучения и осознанное отношение к обучению, с другой — составляют основу формирования в старших классах более сложных действий, которые содействуют дальнейшему становлению ученика как субъекта осознанной активной учебной деятельности на доступном для него уровне.

1. Личностные учебные действия обеспечивают готовность ребенка к принятию новой роли ученика, понимание им на доступном уровне ролевых функций и включение в процесс обучения на основе интереса к его содержанию и организации.

2. Коммуникативные учебные действия обеспечивают способность вступать в коммуникацию со взрослыми и сверстниками в процессе обучения.

3. Регулятивные учебные действия обеспечивают успешную работу на любом уроке и любом этапе обучения. Благодаря им создаются условия для формирования и реализации начальных логических операций.

4. Познавательные учебные действия представлены комплексом начальных логических операций, которые необходимы для усвоения и использования знаний и умений в различных условиях, составляют основу для дальнейшего формирования логического мышления школьников.

Умение использовать все группы действий в различных образовательных ситуациях

является показателем их сформированности.

## Характеристика базовых учебных действий

### Личностные учебные действия

Личностные учебные действия:

осознание себя как ученика, заинтересованного посещением школы, обучением, занятиями, как члена семьи, одноклассника, друга;

способность к осмыслению социального окружения, своего места в нем,

принят

несоответствующих возрасту ценностей и социальных ролей; положительное отношение к окружающей действительности, готовность к организации взаимодействия с ней и эстетическому ее восприятию;

целостный, социально ориентированный взгляд на мир в единстве его природной и социальной частей;

самостоятельность в выполнении учебных заданий, поручений, договоренностей; понимание личной ответственности за свои поступки на основе представлений о этических нормах и правилах поведения в современном обществе;

готовность к безопасному и бережному поведению в природе и обществе.

### Коммуникативные учебные действия

Коммуникативные учебные действия включают следующие умения:

вступать в контакт и работать в коллективе (учитель - ученик, ученик – ученик, ученик – класс, учитель-класс);

использовать принятые ритуалы социального взаимодействия с одноклассниками и учителем;

обращаться за помощью и принимать помощь;

слушать и понимать инструкцию к учебному заданию в разных видах деятельности и быту;

сотрудничать со взрослыми и сверстниками в разных социальных ситуациях;

доброжелательно относиться, сопереживать, конструктивно взаимодействовать с людьми;

договариваться и изменять свое поведение с учетом поведения других

участник

ов

спорной ситуации;

### Регулятивные учебные действия

Регулятивные учебные действия включают следующие умения:

входить и выходить из учебного помещения со звонком;

ориентироваться в пространстве класса (зала, учебного помещения); пользоваться учебной мебелью;

адекватно использовать ритуалы школьного поведения (поднимать руку, вставать и выходить из-за парты и т. д.);

работать с учебными принадлежностями (инструментами, спортивным инвентарем) и организовывать рабочее место;

передвигаться по школе, находить свой класс, другие необходимые помещения; принимать цели и произвольно включаться в деятельность, следовать предложенному

плану и работать в общем темпе;



активно участвовать в деятельности, контролировать и оценивать свои действия и действия одноклассников;

соотносить свои действия и их результаты с заданными образцами, принимать оценку деятельности, оценивать ее с учетом предложенных критериев, корректировать свою деятельность с учетом выявленных недочетов.

### Познавательные учебные действия

К познавательным учебным действиям относятся следующие умения:

выделять существенные, общие и отличительные свойства предметов;

устанавливать видо-родовые отношения предметов;

делать простейшие обобщения, сравнивать, классифицировать на наглядном материале;

пользоваться знаками, символами, предметами-заместителями;

читать, писать, выполнять арифметические действия; наблюдать под руководством взрослого за предметами и явлениями окружающей действительности;

работать с несложной по содержанию и структуре информацией (понимать изображение, текст, устное высказывание, элементарное схематическое изображение, таблицу, предъявленных на бумажных и электронных и других носителях)

### **Программа формирования базовых учебных действий – 1 – 4 классы**

#### Познавательные базовые учебные действия

<b>1 класс</b>	<b>2 класс</b>	<b>3 класс</b>	<b>4 класс</b>
Понимает некоторые существенные общие и отличительные свойства хорошо знакомых предметов с помощью учителя	Выделяет некоторые существенные общие и отличительные свойства хорошо знакомых предметов с частичной помощью учителя	Выделяет некоторые существенные общие отличительные свойства хорошо знакомых предметов по алгоритму самостоятельно	Выделяет некоторые существенные общие отличительные свойства хорошо знакомых предметов
Выделяет родовые отношения предметов с частичной помощью учителя	Понимает видовые отношения предметов с помощью учителя	Выделяет родовые отношения предметов по алгоритму	Устанавливает видорodовые отношения предметов
Находит общие и отличительные признаки предметов по нескольким признакам на наглядном материале	Сравнивает, обобщает различные объекты, явления, факты на наглядном материале с помощью	Анализирует, сравнивает, обобщает различные предметы, объекты, явления, факты на наглядном	Делает простейшие обобщения, сравнивает, классифицирует на наглядном материале

помощью учителя	учителя	материале по алгоритму с помощью учителя	
Использует схемы-опоры для решения учебных задач; понимает и использует знаки, символы, схемы, предметы-заместители с помощью учителя	Использует с помощью учителя схемы, предметы-заместители, алгоритмы деятельности для решения учебных задач	Работает по предложенному учителем плану; использует схемы- опоры, знаки, символы, предметы-заместители, алгоритмы деятельности с частичной помощью учителя для решения учебных задач	Пользуется знаками, символами, предметами заместителями
Читает слоговые структуры и слова из 1—2 слогов самостоятельно, простые предложения	Читает по слогам короткие тексты. Под руководством учителя пересказывает прочитанное по	Осознанно и правильно читает текст вслух и целыми словами после работы над ним под	Правильно, осмысленно, выразительно читает текст вслух целыми словами.

<p>(2—4 слова) с помощью учителя. Отвечает на вопросы по содержанию прочитанного, иллюстрации с помощью учителя</p>	<p>вопросам и иллюстрациям</p>	<p>руководством учителя. Пересказывает текст с помощью учителя.</p>	<p>Самостоятельно выполняет полный пересказ текста, осуществляет выборочный пересказ с помощью учителя.</p>
<p>Пишет самостоятельно буквы и слоговые структуры, слова из 1—2 слогов с частичной помощью учителя, простые предложения (2—4 слова) после работы над ним под руководством учителя</p>	<p>Списывает небольшие тексты (2—3 предложения) с печатного текста самостоятельно с учётом психофизических возможностей. Пишет под диктовку простые предложения из слов, написание которых не расходится с произношением (15—20 слов) с помощью учителя. Списывает текст самостоятельно</p>	<p>Списывает текст с печатного и рукописного текста с постепенным ускорением темпа письма с учётом психофизических возможностей. Пишет под диктовку небольшой текст, соблюдая изученные правила (20—30 слов)</p>	<p>Правильно списывает печатного и рукописного текста с учётом психофизических возможностей. Пишет под диктовку текст с</p>
<p>Выполняет устно и письменно арифметические действия сложения и вычитания в пределах 20 без перехода через десяток самостоятельно, с переходом через десяток с помощью учителя</p>	<p>Выполняет устно и письменно арифметические действия сложения и вычитания в пределах 20 без перехода через десяток самостоятельно, с переходом через десяток с помощью учителя</p>	<p>Выполняет устно и письменно арифметические действия сложения и вычитания в пределах 20. Выполняет сложение и вычитание в пределах 100 без перехода через разряд с помощью учителя. Пользуется</p>	<p>Выполняет устные и письменные арифметические действия (+, −, ×, :) в пределах 100 без перехода через разряд самостоятельно, с переходом через разряд с помощью учителя. Пользуется таблицей умножения чисел 1—10</p>

		таблицей умножения чисел 1, 2, 3, 4	
Наблюдает, рассматривает и сравнивает предметы,даёт простейшие характеристики предметам по их цвету, форме, размеру, вкусу, запаху, наблюдает за изменениями окружающей	Наблюдает, сравнивает, характеризует, делает элементарные обобщения по наблюдениям за явлениями окружающей действительнос ти поопорам с частичной помощью учителя	Наблюдает сравнивает, характеризует, классифицирует , делает элементарные обобщения по наблюдениям за явлениями окружающей действительнос ти по алгоритму	Осмысленно наблюдает, сравнивает, характеризу ет, классифици рует, обобщает по наблюдения м за предметами и явлениями окружающей действительности под руководство мвзрослого

действительности с частичной помощью учителя			
Слушает, воспринимает несложную по структуре информацию (изображение, устное высказывание, элементарное схематическое изображение), предъявленную на бумажных и электронных носителях с частичной помощью учителя	Слушает, воспринимает несложную по структуре информацию (изображение, устное высказывание, элементарное схематическое изображение), предъявленную на бумажных и электронных носителях по алгоритму с частичной помощью учителя.	Слушает, воспринимает, работает с несложной по структуре информацией и (изображение, устное высказывание, элементарное схематическое изображение, текст), предъявленной на бумажных и электронных носителях по алгоритму самостоятельно	Работает с несложной по содержанию структуре информации (понимать изображение, текст, устное высказывание, элементарное схематическое изображение, таблицу, предъявленных на бумажных и электронных и других носителях

### Регулятивные базовые учебные действия

1 класс	2 класс	3 класс	4 класс
Организует рабочее место под руководством учителя Соблюдает режим организации учебной и внеурочной деятельности под руководством учителя	Организует рабочее место с частичным руководством учителя. Соблюдает режим организации учебной и внеурочной деятельности, опираясь на алгоритм под руководством учителя	Организует рабочее место самостоятельно. Соблюдает режим организации учебной и внеурочной деятельности, опираясь на алгоритм с частичной помощью учителя	Адекватно соблюдает ритуалы школьного поведения (поднимать руку, вставать из-за парты, и т. д.)

<p>Выполняет инструкцию и следует предложенному плану, включается в деятельность под руководством учителя</p>	<p>Выполняет инструкцию, следует предложенному плану, включается в деятельность под руководством учителя</p>	<p>Понимает цель деятельности, включается в групповую деятельность под руководством учителя по предложенному</p>	<p>Принимает цели и произвольно включается в деятельность, следует предложенному плану и работает в общем темпе (с учетом</p>
---	--	--	---

		плану	психофизических особенностей обучающегося)
Участвует в учебной деятельности с помощью и под контролем учителя	Участвует в учебной деятельности, оценивает результаты учебной деятельности с помощью учителя	Участвует в учебной деятельности, оценивает собственные действия действия одноклассников с частичной помощью учителя	Активно участвует в деятельности, контролирует и оценивает свои действия и действия одноклассников
Выполняет при частичной помощи учителя действия по схемам-символам. Оценивает на элементарном уровне результаты учебной деятельности с помощью учителя. Соотносит действия с результатом при помощи учителя	Понимает смысл выполняемого действия. Соотносит свои действия и их результаты с заданными образцами по плану и вопросам учителя с помощью учителя. Оценивает деятельность с учетом предложенных критериев, корректирует свою деятельность с учетом выявленных недочетов	Самостоятельно соотносит свои действия и их результаты с заданными образцами по плану. Оценивает ее с учетом предложенных критериев, корректирует свою деятельность с учетом выявленных недочетов	Соотносит свои действия и их результаты с заданными образцами, принимает оценку деятельности, оценивает ее с учетом предложенных критериев, корректирует свою деятельность с учетом выявленных недочетов

**Личностные базовые учебные действия**

<b>1 класс</b>	<b>2 класс</b>	<b>3 класс</b>	<b>4 класс</b>
----------------	----------------	----------------	----------------

<p>Понимает свою роль в семье, школе, детском коллективе</p>	<p>Принимает себя как члена семьи, ученика, товарища с частичной помощью взрослого (учителя, родителя)</p>	<p>Проявляет свои личные качества в семье, школьном сообществе, в детском коллективе</p>	<p>Осознает себя как ученика, заинтересованного посещением школы, обучением, занятиями, как члена семьи, одноклассника, друга</p>
<p>Определяет свое место в социальном окружении (семья, школа, социум) с помощью взрослого (учителя, родителя)</p>	<p>Понимает место в социальном окружении (семья, школа, социум). Принимает ценности семьи, школы, социума в соответствии с возрастными и индивидуальными особенностями с помощью взрослого</p>	<p>Принимает соответствующие возрасту социальные роли и ценности</p>	<p>Способен к осмыслению социального окружения, своего места в нем, принятию соответствующих возрасту ценностей и социальных ролей</p>



	(учителя, родителя)		
Принимает окружающую действительность в соответствии с возрастными и индивидуальными особенностями. Проявляет интерес к взаимодействию с окружающей действительностью спомощью взрослого	Проявляет положительные эмоции к окружающей действительности. Вступает во взаимодействие с окружающей действительностью с помощью взрослого в соответствии с возрастными и индивидуальными особенностями	Проявляет положительное отношение к окружающей действительности. Организует взаимодействие с окружающей действительностью с помощью взрослого в соответствии с возрастными и индивидуальными особенностями	Положительно относится к окружающей действительности, готов к организации взаимодействия с ней эстетическому ее восприятию
Использует элементарные правила поведения во взаимодействии с окружающим миром спомощью взрослого (учителя, родителя)	Осознанно применяет элементарные правила безопасного поведения во взаимодействии с окружающим миром в соответствии с возрастными и индивидуальными особенностями. Использует правила безопасного поведения с помощью учителя	Осознанно применяет правила и алгоритмы безопасного поведения в условиях спомощью взрослого (родителя, учителя)	Воспринимает целостный, социально ориентированный взгляд на мир в единстве его природной и социальной частей
Понимает и соблюдает простую инструкцию при выполнении учебныхзаданий, поручений с помощью взрослого в соответствии с возрастными и	Выполняет учебные задания по алгоритму, общественные поручения с частичной помощью взрослого в соответствии с возрастными и индивидуальными	Применяет алгоритмы выполнения заданий, поручений, Простых договоренностей с помощью взрослого.	Самостоятельно выполняет учебные задания, поручения, договоренности и

индивидуальным и особенностями	ми особенностями		
Понимает правила поведения в обществе(школа, общественные места) и соблюдает их с помощью взрослого (учителя, родителя)	Соблюдает принятые в обществе правила поведения и поступает согласно элементарным этическим нормам с частичной помощью взрослого. Выражает своё отношение к своим поступкам и поступкам товарищей в соответствии с	Оценивает собственные поступки собственные и поступки окружающих людей с точки зрения соблюдения этических норм и правил поведения в обществе с помощью взрослого (учителя, родителя)	Понимает личную ответственность за свои поступки на основе представлений об этических нормах и правилах поведения в современном обществе

	возрастными и индивидуальными особенностям и		
Понимает правила безопасного и бережного поведения в природе и обществе и выполняет их с помощью взрослого.	Соблюдает элементарные правила безопасного поведения в природе и обществе с частичной помощью взрослого	Соблюдает правила безопасного и бережного поведения в природе и обществе, осознанно применяет алгоритмы безопасного и бережного поведения в природе и обществе с помощью взрослого	Готов к безопасному и бережному поведению в природе и обществе

### Коммуникативные базовые учебные действия

1 класс	2 класс	3 класс	4 класс
Слышит обращенную речь и выполняет элементарные коммуникативные действия по заданному шаблону при сопровождении учителя (учитель — ученик, ученик — ученик)	Выполняет элементарные коммуникативные действия, работая в парах, по заданному шаблону, при сопровождении учителя (учитель — класс, учитель — ученик, ученик — ученик)	Выполняет элементарные коммуникативные действия, как при групповой, так и при индивидуальной работе, по заданному шаблону, при сопровождении учителя (учитель — класс, учитель — ученик, ученик — ученик, ученик — класс)	Вступает в контакт и работает в коллективе (учитель — ученик, ученик — ученик, ученик — класс, учитель — класс)

<p>Вербально и невербально взаимодействует с учащимися в образовательном процессе, понимает и выполняет ритуалы социального взаимодействия с одноклассниками и учителем с помощью учителя в соответствии с инструкцией с учётом возрастных и индивидуальных особенностей</p>	<p>Понимает и выполняет ритуалы социального взаимодействия с одноклассниками и учителем по алгоритму учителя с учётом возрастных и индивидуальных особенностей</p>	<p>Выполняет по алгоритму ритуалы социального взаимодействия с одноклассниками и учителем с учётом возрастных и индивидуальных особенностей</p>	<p>Использует принятые ритуалы социального взаимодействия с одноклассниками и учителем</p>
<p>Обращается с просьбой о помощи</p>	<p>Формулирует элементарную</p>	<p>Формулирует просьбу о помощи по образцу.</p>	<p>Обращается за помощью и</p>

просьбой к взрослому	просьбу по образцу. Обращается с просьбой о помощи к взрослому	Обращается с просьбой о помощи к взрослому и одноклассникам. Принимает помощь	принимает помощь
Слышит и понимает инструкцию в игровой и учебной деятельности с помощью взрослого в соответствии с возрастными и индивидуальными особенностями	Слышит, понимает и выполняет инструкции в игровой, учебной, трудовой деятельности и в быту с помощью учителя в соответствии с возрастными и индивидуальными особенностями	Слышит, понимает и выполняет инструкции к учебным заданиям в разных видах деятельности быту, используя образец или план	Слушает и понимает инструкцию к учебному заданию в разных видах деятельности и быту
Проявляет активность в общении с взрослым, вступает в контакт со сверстниками при помощи учителя	Обращается к сверстникам, взрослым в совместной деятельности по предложенному взрослому алгоритму	Сотрудничает с взрослыми и сверстниками в соответствии с ситуацией. Общается с друзьями	Сотрудничает с взрослыми и сверстниками в разных социальных ситуациях
Понимает и принимает доброжелательное отношение к себе со стороны взрослого	Понимает, принимает и выражает доброжелательное отношение к взрослому, сверстникам. Выражает сопереживание в ситуациях, созданных учителем	Сопереживает друзьям, одноклассникам, конструктивно взаимодействует в школе, дома, на улице с взрослыми и сверстниками. Рассказывает обо всех пережитых моментах	Доброжелательно относится, сопереживает, конструктивно взаимодействует со сверстниками

Формулирует вопрос, обращается к одноклассникам, взрослым в бытовых и учебных ситуациях с помощью взрослого	Формулирует вопрос, обращается и договаривается с одноклассниками и взрослыми в бытовых и учебных ситуациях	Договаривается и изменяет свое поведение в соответствии с объективным мнением большинства конфликтных или иных ситуациях взаимодействия с окружающими	Договаривается и изменяет свое поведение в соответствии с объективным мнением большинства конфликтных или иных ситуациях взаимодействия с окружающими
---	---	---	---

### Оценка уровня сформированности БУД.

Для определения уровня сформированности БУД рекомендуется использовать следующую балльную систему оценки:

- 0 баллов – действие не может быть выполнено, смысл его обучающийся не понимает и поэтому не включается в процесс выполнения вместе с учителем (взрослым<sup>4</sup>);
- 1 балл – обучающийся понимает смысл действия, но связывает его только с конкретной ситуацией, способен выполнить действие только по прямому указанию учителя (взрослого) и с его значительной организующей помощью;
- 4 Указано «Взрослый», так как в работе по формированию БУД у школьников участвуют не только учителя, но другие специалисты, а также родители.
- 16
- 2 балла – обучающийся преимущественно выполняет действие под руководством учителя (взрослого), но объем организующей помощи и контроль за выполнением действия со стороны учителя (взрослого) становится меньше;
- 3 балла – обучающийся способен самостоятельно выполнять действие, нуждаясь в незначительной организующей или активизирующей помощи, но допускает ошибки, которые исправляет по прямому указанию учителя;
- 4 балла – обучающийся способен самостоятельно применять действие, но иногда допускает ошибки, которые исправляет по замечанию учителя (например, обращением внимания к ученика в правильности выполнения действия);
- 5 баллов – обучающийся знает, где надо применить действие, самостоятельно применяет его в различных ситуациях, не нуждаясь в контроле со стороны учителя.

Используя общие показатели и уровни сформированности БУД можно осуществлять их комплексную оценку, основанную на данных диагностики проводимой разными специалистами (учителями, логопедом, психологом, дефектологом)

В комплексном исследовании развития детей с умственной отсталостью в могут использоваться общеизвестные педагогические и психологические диагностические методы: наблюдение, беседа, различные виды психолого-педагогического эксперимента, анализ продуктов деятельности учащихся, анкетирование родителей и педагогов.

Связь видов базовых учебных действий	Перечень базовых учебных действий	Образовательная область	Учебный предмет
--------------------------------------	-----------------------------------	-------------------------	-----------------

действий и учебных предметовГруппа БУД			
<b>Личностные базовые учебные действия</b>	осознание себя как ученика, заинтересованного посещением школы, обучением, занятиями, как члена семьи, одноклассника, друга	Язык и речевая практика	Русский язык Чтение (Литературное чтение)Речевая практика
	способность к осмыслению социального окружения, своего места в нем, принятие соответствующих возрасту ценностей и социальных ролей	Математика и информатика	Математика
	положительное отношение к окружающей действительности, готовность к организации взаимодействия с ней и эстетическому ее восприятию	Язык и речевая практика	Русский язык Чтение(Литературноечтение) Речевая практика
		Технологии	Ручной труд
		Искусство	Музыка Рисование
		Физическая культура	Физическая культура
	целостный, социальный, ориентированный взгляд на мир в единстве его природной и социальной частей	Язык и речевая практика	Русский язык Чтение(Литературноечтение) Речевая практика
		Естествознание	Мир природы и человека
	самостоятельность в выполнении учебных заданий, поручений, договоренностей	Язык и речевая практика	Русский язык Чтение(Литературноечтение)
		Математика	Математика
		Технологии	Ручной труд
	понимание личной ответственности за свои поступки на основе представлений о этических нормах и правилах поведения вобществе	Язык и речевая практика	Русский язык Чтение(Литературноечтение) Речевая практика
		Физическая культура	Физическая культура
		Технологии	Ручной труд
	готовность к безопасному и бережномуповедению в природе и обществе	Язык и речевая практика	Русский язык Чтение(Литературноечтение) Речевая практика

		Естествознание	Мир природы и человека
--	--	----------------	------------------------



Группа БУД	Перечень базовых учебных действий	Образовательная область	Учебный предмет
<b>Коммуникативные базовые учебные действия</b>	вступать в контакт и работать в коллективе (учитель - ученик, ученик - ученик, ученик - класс, учитель-класс)	Язык и речевая практика	Русский язык Чтение(Литературное чтение) Речевая практика
		Математика	Математика
		Естествознание	Мир природы и человека
		Физическая культура	Физическая культура
	Технологии	Ручной труд	
	использовать принятые ритуалы социального взаимодействия с одноклассниками и учителем	Язык и речевая практика	Русский язык Чтение(Литературное чтение) Речевая практика
		Математика	Математика
		Естествознание	Мир природы и человека
		Искусство	Музыка. Рисование
		Физическая культура	Физическая культура
		Технологии	Ручной труд
		обращаться за помощью и принимать помощь	Технологии
	Искусство		Музыка Рисование
	Математика		Математика
	слушать и понимать инструкцию к учебному заданию в разных видах деятельности и быту	Технологии	Ручной труд
		Искусство	Музыка Рисование
		Математика	Математика
		Физическая культура	Физическая культура
	сотрудничать со взрослыми и сверстниками в разных социальных ситуациях	Технологии	Ручной труд
		Искусство	Музыка Рисование
		Физическая культура	Физическая культура
	доброжелательно относиться, сопереживать, конструктивно взаимодействовать с людьми	Естествознание	Мир природы и человека
		Технологии	Ручной труд
		Искусство	Музыка Рисование
Физическая культура		Физическая культура	

	договариваться и изменять свое поведение с учетом поведения других участников спорной ситуации	Язык и речевая практика	Русский язык Чтение(Литературное чтение) Речевая практика
		Физическая культура	Физическая культура
<b>Группа БУД</b>	<b>Перечень базовых</b>	<b>Образовательная область</b>	<b>Учебный предмет</b>
<b>Познавательные учебные действия</b>	выделять существенные, общие и отличительные свойства предметов	Язык и речевая практика	Русский язык Чтение(Литературное чтение)
			Речевая практика
		Математика	Математика и информатика
		Естествознание	Мир природы и человека
		Искусство	Рисование
	устанавливать видо-родовые отношения предметов	Язык и речевая практика	Русский язык Чтение(Литературное чтение)
			Речевая практика
		Математика	Математика и информатика
		Естествознание	Мир природы и человека
	делать простейшие обобщения, сравнивать, классифицировать на наглядном материале	Язык и речевая практика	Русский язык Чтение(Литературное чтение)
			Речевая практика
		Математика	Математика и информатика
		Естествознание	Мир природы и человека
		Искусство	Рисование
	пользоваться знаками, предметами- заместителями	Язык и речевая практика	Русский язык Чтение(Литер

			атурное
			чение)
			Речевая практика
		Математика	Математика и информатика
		Искусство	Музыка Рисование
	читать	Язык и речевая практика	Русский язык
			Чтение(Литературное чтение)
		Естествознание	Мир природы и человека
	писать	Язык и речевая практика	Русский язык
	выполнять арифметические действия	Математика	Математика и информатика
	наблюдать;	Язык и речевая практика	Русский язык
	работать с информацией (понимать)	Математика	Чтение(Литературное чтение)
	изображение, текст, устное высказывание, элементарное	Искусство	Речевая практика
	схематическое изображение, таблицу,		Математика и информатика
	предъявленные на бумажных и электронных носителях		
<b>Группа БУД</b>	<b>Перечень базовых учебных действий</b>	<b>Образовательная область</b>	<b>Учебный предмет</b>
<b>Регулятивные базовые учебные</b>	входить и выходить из учебного помещения со звонком	Язык и речевая практика	Русский язык Чтение(Литературное чтение) Речевая практика Мир
	ориентироваться в пространстве класса(зала, учебного помещения)		
	пользоваться учебной мебелью		

<b>действия</b>	адекватно использовать ритуалы школьного поведения (поднимать руку, вставать и выходить из-за парты и т. д.)	ктика ка Естествознание Математика Искусство Технологии Физическая культура	природы и человека Математика Музыка Рисование Ручной труд Физическая культура(Адаптивная физическая Культура)
	работать с учебными принадлежностями (инструментами, спортивным инвентарем) и организовывать рабочее место		
	принимать цели и произвольно включаться в деятельность, следовать предложенному плану и работать в общем темпе		
	активно участвовать в деятельности, контролировать и оценивать свои действия и действия одноклассников		
	соотносить свои действия и их результаты с заданными образцами, принимать оценку деятельности, оценивать ее с учетом предложенных критериев, корректировать свою деятельность с учетом выявленных недочетов		
	передвигаться по школе, находить свой класс, другие необходимые помещения	Естествознание	Мир

п / п	Формируемое базовое учебное действие	Ф.И.О, обучающегося				Средний балл по группе БУД
1	Личностные БУД					
1 . 1	осознание себя как ученика, заинтересованного посещением школы, обучением, занятиями, как члена семьи, одноклассника, друга;					
1 . 2	Способность к осмыслению социального окружения, своего места в нем, принятие соответствующих возрасту ценностей и социальных ролей;					
1 . 3	положительное отношение к окружающей действительности, готовность к организации взаимодействия с ней и эстетическому ее					

	восприятию					
1 · 4	целостный, социально ориентированный взгляд на мир в единстве его природной и социальной частей;					
1 · 5	самостоятельность в выполнении учебных заданий,					
1 · 6	понимание личной ответственности за свои поступки на основе представлений о этических нормах и правилах поведения в современном обществе					
1 · 7	готовность к безопасному и бережному поведению в природе и обществе.					
2	<b>Коммуникативные БУД</b>					
2 · 1	вступать в контакт и работать в коллективе (учитель - ученик, ученик - ученик, ученик - класс, учитель-класс);					
2 · 2	использовать принятые ритуалы социального взаимодействия с одноклассниками и учителем;					
2 · 3	обращаться за помощью и принимать помощь;					
2 · 4	слушать и понимать инструкцию к учебному заданию в разных видах деятельности и быту					
2 · 5	сотрудничать со взрослыми и сверстниками в разных социальных ситуациях					
2 · 6 ·	доброжелательно относиться, сопереживать, конструктивно взаимодействовать с людьми;					
2 · 7	договариваться и изменять свое поведение в соответствии с объективным мнением большинства в конфликтных или иных ситуациях взаимодействия с окружающими.					
3	<b>Регулятивные БУД</b>					
3 · 1	входить и выходить из учебного помещения со звонком.					

3	ориентировать в					
2						

## 2.3 Программа коррекционной работы

### Цель коррекционной работы

Целью программы коррекционной работы является обеспечение успешности освоения АООП обучающимися с легкой умственной отсталостью (интеллектуальными нарушениями).

Коррекционная работа представляет собой систему комплексного психолого-медико-педагогического сопровождения обучающихся с умственной отсталостью (интеллектуальными нарушениями) в условиях образовательного процесса, направленного на освоение ими АООП, преодоление и/или ослабление имеющихся у них недостатков в психическом и физическом развитии.

### Задачи коррекционной работы:

— выявление особых образовательных потребностей обучающихся с умственной отсталостью (интеллектуальными нарушениями), обусловленных структурой и глубиной имеющихся у них нарушений, недостатками в физическом и психическом развитии;

— осуществление индивидуально ориентированной психолого-медико-педагогической помощи детям с умственной отсталостью (интеллектуальными нарушениями) с учетом особенностей психофизического развития и индивидуальных возможностей обучающихся (в соответствии с рекомендациями психолого-медико-педагогической комиссии);

— организация индивидуальных и групповых занятий для детей с учетом индивидуальных и типологических особенностей психофизического развития и индивидуальных возможностей обучающихся, разработка и реализация индивидуальных учебных планов (при необходимости);

— реализация системы мероприятий по социальной адаптации обучающихся с умственной отсталостью (интеллектуальными нарушениями);

— оказание родителям (законным представителям) обучающихся с умственной отсталостью (интеллектуальными нарушениями) консультативной и методической помощи по психолого-педагогическим, социальным, правовым, медицинским и другим вопросам, связанным с их воспитанием и обучением.

### Принципы коррекционной работы:

Принцип *приоритетности интересов* обучающегося определяет отношение работников организации, которые призваны оказывать каждому обучающемуся помощь в развитии с учетом его индивидуальных образовательных потребностей.

Принцип *СИСТЕМНОСТИ* - обеспечивает единство всех элементов коррекционной работы: цели и задач, направлений осуществления и содержания, форм, методов и приемов организации, взаимодействия участников.

Принцип *НЕПРЕРЫВНОСТИ ОБЕСПЕЧИВАЕТ ПРОВЕДЕНИЕ КОРРЕКЦИОННОЙ РАБОТЫ НА ВСЕМ ПРОТЯЖЕНИИ ОБУЧЕНИЯ ШКОЛЬНИКА С УЧЕТОМ ИЗМЕНЕНИЙ В ИХ ЛИЧНОСТИ.*

Принцип *ВАРИАТИВНОСТИ* предполагает создание вариативных программ коррекционной работы с детьми с учетом их особых образовательных потребностей и возможностей психофизического развития.

Принцип *единства психолого-педагогических и медицинских средств*, обеспечивающий взаимодействие специалистов психолого-педагогического и медицинского блока в деятельности по комплексному решению задач коррекционной работы.

Принцип *сотрудничества с семьей* основан на признании семьи как важного участника коррекционной работы, оказывающего существенное влияние на процесс развития ребенка и

успешность его интеграции в общество.

***Специфика организации коррекционной работы  
с обучающимися с умственной отсталостью  
(интеллектуальными нарушениями)***

Коррекционная работа с обучающимися с умственной отсталостью (интеллектуальными нарушениями) проводится:

— в рамках образовательного процесса через содержание и организацию образовательного процесса (индивидуальный и дифференцированный подход, сниженный темп обучения, структурная простота содержания, повторность в обучении, активность и сознательность в обучении);

— в рамках внеурочной деятельности в форме специально организованных индивидуальных и групповых занятий (коррекционно-развивающие и логопедические занятия, занятия ритмикой);

— в рамках психологического и социально-педагогического сопровождения обучающихся.

***Характеристика основных направлений коррекционной работы***

Основными направлениями коррекционной работы являются:

1. *Диагностическая работа*, которая обеспечивает выявление особенностей развития и здоровья обучающихся с умственной отсталостью (интеллектуальными нарушениями) с целью создания благоприятных условий для овладения ими содержанием основной общеобразовательной программы.

Проведение диагностической работы предполагает осуществление:

1) психолого-педагогического и медицинского обследования с целью выявления их особых образовательных потребностей:

— развития познавательной сферы, специфических трудностей в овладении содержанием образования и потенциальных возможностей;

— развития эмоционально-волевой сферы и личностных особенностей обучающихся;

— определение социальной ситуации развития и условий семейного воспитания ученика;

2) мониторинга динамики развития обучающихся, их успешности в освоении АООП;

3) анализа результатов обследования с целью проектирования и корректировки коррекционных мероприятий.

В процессе диагностической работы используются следующие формы и методы:

— сбор сведений о ребенке у педагогов, родителей (беседы, анкетирование, интервьюирование),

— психолого-педагогический эксперимент,

— наблюдение за учениками во время учебной и внеурочной деятельности,

— беседы с учащимися, учителями и родителями,

— изучение работ ребенка (тетради, рисунки, поделки и т. п.) и др.

— оформление документации (психолого-педагогические дневники наблюдения за учащимися и др.).

2. *Коррекционно-развивающая работа* обеспечивает организацию мероприятий, способствующих личностному развитию учащихся, коррекции недостатков в психическом развитии и освоению ими содержания образования.

*Коррекционно-развивающая работа включает:*

- составление индивидуальной программы психологического сопровождения учащегося (совместно с педагогами),
- формирование в классе психологического климата комфортного для всех обучающихся,
- организация внеурочной деятельности, направленной на развитие познавательных интересов учащихся, их общее социально-личностное развитие,
- разработку оптимальных для развития обучающихся с умственной отсталостью (интеллектуальными нарушениями) групповых и индивидуальных психокоррекционных программ (методик, методов и приёмов обучения) в соответствии с их особыми образовательными потребностями,
- организацию и проведение специалистами индивидуальных и групповых занятий по психокоррекции, необходимых для преодоления нарушений развития учащихся,
- развитие эмоционально-волевой и личностной сферы ученика и коррекцию его поведения,
- социальное сопровождение ученика в случае неблагоприятных условий жизни при психотравмирующих обстоятельствах.

В процессе коррекционно-развивающей работы используются следующие формы и методы работы:

- занятия индивидуальные и групповые,
- игры, упражнения, этюды,
- психокоррекционные методики и технологии,
- беседы с учащимися,
- организация деятельности (игра, труд, изобразительная, конструирование и др.).

3. *Консультативная работа* обеспечивает непрерывность специального сопровождения детей с умственной отсталостью (интеллектуальными нарушениями) и их семей по вопросам реализации дифференцированных психолого-педагогических условий обучения, воспитания, коррекции, развития и социализации обучающихся.

*Консультативная работа включает:*

- психолого-педагогическое консультирование педагогов по решению проблем в развитии и обучении, поведении и межличностном взаимодействии конкретных учащихся,
- консультативную помощь семье в вопросах решения конкретных вопросов воспитания и оказания возможной помощи ребёнку в освоении общеобразовательной программы.

В процессе консультативной работы используются следующие формы и методы работы:

- беседа, семинар, лекция, консультация, тренинг,
- анкетирование педагогов, родителей,
- разработка методических материалов и рекомендаций учителю, родителям.

Психологическое консультирование основывается на принципах анонимности, доброжелательного и безоценочного отношения к консультируемому, ориентации на его нормы и ценности, включенности консультируемого в процесс консультирования.

4. *Информационно-просветительская работа* предполагает осуществление разъяснительной деятельности в отношении педагогов и родителей по вопросам, связанным с особенностями осуществления процесса обучения и воспитания обучающихся с умственной отсталостью (интеллектуальными нарушениями), взаимодействия с педагогами и сверстниками, их родителями (законными представителями), и др.

*Информационно-просветительская работа включает:*



- проведение тематических выступлений для педагогов и родителей по разъяснению индивидуально-типологических особенностей различных категорий детей,
- оформление информационных стендов, печатных и других материалов,
- психологическое просвещение педагогов с целью повышения их психологической компетентности,
- психологическое просвещение родителей с целью формирования у них элементарной психолого-психологической компетентности.

5. Социально-педагогическое сопровождение представляет собой взаимодействие социального педагога и воспитанника и/или его родителей, направленное на создание условий и обеспечение наиболее целесообразной помощи и поддержки.

Социально-педагогическое сопровождение включает:

- разработку и реализацию программы социально-педагогического сопровождения учащихся, направленную на их социальную интеграцию в общество,
- взаимодействие с социальными партнерами и общественными организациями в интересах учащегося и его семьи.

В процессе *информационно-просветительской* и социально-педагогической работы используются следующие формы и методы работы:

- индивидуальные и групповые беседы, семинары, тренинги,
- лекции для родителей,
- анкетирование педагогов, родителей,
- разработка методических материалов и рекомендаций учителю, родителям.

#### ***Механизмы реализации программы коррекционной работы***

*Взаимодействие специалистов общеобразовательной организации* в процессе реализации адаптированной основной общеобразовательной программы – один из основных механизмов реализации программы коррекционной работы.

Взаимодействие специалистов требует:

- создания программы взаимодействия всех специалистов в рамках реализации коррекционной работы,
- осуществления совместного многоаспектного анализа эмоционально-волевой, личностной, коммуникативной, двигательной и познавательной сфер учащихся с целью определения имеющихся проблем,
- разработки и реализации комплексных индивидуальных и групповых программ коррекции эмоционально-волевой, личностной, коммуникативной, двигательной и познавательной сфер учащихся.

*Взаимодействие специалистов общеобразовательной организации* с организациями и органами государственной власти, связанными с решением вопросов образования, охраны здоровья социальной защиты и поддержки, трудоустройства и др. обучающихся с умственной отсталостью (интеллектуальными нарушениями).

*Социальное партнерство* – современный механизм, который основан на взаимодействии общеобразовательной организации с организациями культуры, общественными организациями и другими институтами общества.

Социальное партнерство включает сотрудничество (на основе заключенных договоров):

- с организациями дополнительного образования культуры, физической культуры и спорта в решении вопросов развития, социализации, здоровьесбережения, социальной адаптации и

интеграции в общество обучающихся с умственной отсталостью (интеллектуальными нарушениями),

— со средствами массовой информации в решении вопросов формирования отношения общества к лицам с умственной отсталостью (интеллектуальными нарушениями),

— с общественными объединениями инвалидов, организациями родителей детей с умственной отсталостью (интеллектуальными нарушениями) и другими негосударственными организациями в решении вопросов социальной адаптации и интеграции в общество обучающихся с умственной отсталостью (интеллектуальными нарушениями),

— с родителями учащихся с умственной отсталостью (интеллектуальными нарушениями) в решении вопросов их развития, социализации, здоровьесбережения, социальной адаптации и интеграции в общество.

## **2.4. Рабочая программа воспитания обучающихся на уровне НОО ОГБОУ «Беленихинская СОШ»**

### **Пояснительная записка**

Рабочая программа воспитания ООП НОО ОГБОУ «Беленихинская СОШ» (далее – Программа воспитания) разработана на основе Федеральной рабочей программы воспитания для общеобразовательных организаций. Данная программа основывается на единстве и преемственности образовательного процесса всех уровней общего образования, соотносится с рабочими программами воспитания для образовательных организаций дошкольного и среднего профессионального образования.

Программа воспитания:

предназначена для планирования и организации системной воспитательной деятельности в ОГБОУ «Беленихинская СОШ»;

разработана с участием коллегиальных органов управления ОГБОУ «Беленихинская СОШ», в том числе Совета обучающихся, Управляющего совета, и утверждена педагогическим советом школы;

реализуется в единстве урочной и внеурочной деятельности, осуществляемой совместно с семьей и другими участниками образовательных отношений, социальными институтами воспитания;

предусматривает приобщение обучающихся к российским традиционным духовным ценностям, включая ценности своей этнической группы, правилам и нормам поведения, принятым в российском обществе на основе российских базовых конституционных норм и ценностей;

предусматривает историческое просвещение, формирование российской культурной и гражданской идентичности обучающихся.

Программа воспитания включает три раздела: целевой, содержательный, организационный.

В соответствии с особенностями ОГБОУ «Беленихинская СОШ» внесены изменения в содержательный и организационный разделы программы воспитания. Изменения связаны с особенностями организационно-правовой формы, контингентом обучающихся и их родителей (законных представителей), направленностью образовательной программы, в том числе предусматривающей углубленное изучение отдельных учебных предметов, учитывающей этнокультурные интересы, особые образовательные потребности обучающихся.

### **1. Целевой раздел**

1.1. Содержание воспитания обучающихся в ОГБОУ «Беленихинская СОШ» определяется содержанием российских базовых (гражданских, национальных) норм и ценностей, которые закреплены в Конституции Российской Федерации. Эти ценности и нормы определяют

инвариантное содержание воспитания обучающихся. Вариативный компонент содержания воспитания обучающихся включает духовно-нравственные ценности культуры, традиционных религий народов России.

1.2. Воспитательная деятельность в «Беленихинская СОШ» планируется и осуществляется в соответствии с приоритетами государственной политики в сфере воспитания. Приоритетной задачей Российской Федерации в сфере воспитания детей является развитие высоконравственной личности, разделяющей российские традиционные духовные ценности, обладающей актуальными знаниями и умениями, способной реализовать свой потенциал в условиях современного общества, готовой к мирному созиданию и защите Родины.

1.3. Цель воспитания обучающихся в «Беленихинская СОШ»:

развитие личности, создание условий для самоопределения и социализации на основе социокультурных, духовно-нравственных ценностей и принятых в российском обществе правил и норм поведения в интересах человека, семьи, общества и государства;

формирование у обучающихся чувства патриотизма, гражданственности, уважения к памяти защитников Отечества и подвигам Героев Отечества, закону и правопорядку, человеку труда и старшему поколению, взаимного уважения, бережного отношения к культурному наследию и традициям многонационального народа Российской Федерации, природе и окружающей среде.

1.4. Задачи воспитания обучающихся в «Беленихинская СОШ»

усвоение обучающимися знаний норм, духовно-нравственных ценностей, традиций, которые выработало российское общество (социально значимых знаний);

формирование и развитие личностных отношений к этим нормам, ценностям, традициям (их освоение, принятие);

приобретение соответствующего этим нормам, ценностям, традициям социокультурного опыта поведения, общения, межличностных социальных отношений, применения полученных знаний;

достижение личностных результатов освоения общеобразовательных программ в соответствии с ФГОС НОО.

1.5. Личностные результаты освоения обучающимися образовательных программ включают:

осознание российской гражданской идентичности;

сформированность ценностей самостоятельности и инициативы;

готовность обучающихся к саморазвитию, самостоятельности и личностному самоопределению;

наличие мотивации к целенаправленной социально значимой деятельности;

сформированность внутренней позиции личности как особого ценностного отношения к себе, окружающим людям и жизни в целом.

1.6. Воспитательная деятельность в образовательной организации планируется и осуществляется на основе аксиологического, антропологического, культурно-исторического, системно-деятельностного, личностно ориентированного подходов и с учетом принципов воспитания: гуманистической направленности воспитания, совместной деятельности детей и взрослых, следования нравственному примеру, безопасной жизнедеятельности, инклюзивности, возрастосообразности.

1.7. Программа воспитания реализуется в единстве учебной и воспитательной деятельности образовательной организации по основным направлениям воспитания в соответствии с ФГОС НОО и отражает готовность обучающихся руководствоваться ценностями и приобретать первоначальный опыт деятельности на их основе, в том числе в части:

1) гражданского воспитания, способствующего формированию российской гражданской идентичности, принадлежности к общности граждан Российской Федерации, к народу России как источнику власти в Российском государстве и субъекту тысячелетней российской государственности, уважения к правам, свободам и обязанностям гражданина России, правовой

и политической культуры;

2) патриотического воспитания, основанного на воспитании любви к родному краю, Родине, своему народу, уважении к другим народам России; исторического просвещения, формирования российского национального исторического сознания, российской культурной идентичности;

3) духовно-нравственного воспитания на основе духовно-нравственной культуры народов России, традиционных религий народов России, формирования традиционных российских семейных ценностей; воспитания честности, доброты, милосердия, справедливости, дружелюбия и взаимопомощи, уважения к старшим, к памяти предков;

4) эстетического воспитания, способствующего формированию эстетической культуры на основе российских традиционных духовных ценностей, приобщения к лучшим образцам отечественного и мирового искусства;

5) физического воспитания, ориентированного на формирование культуры здорового образа жизни и эмоционального благополучия – развитие физических способностей с учетом возможностей и состояния здоровья, навыков безопасного поведения в природной и социальной среде, чрезвычайных ситуациях;

6) трудового воспитания, основанного на воспитании уважения к труду, трудящимся, результатам труда (своего и других людей), ориентации на трудовую деятельность, получение профессии, личностное самовыражение в продуктивном, нравственно достойном труде в российском обществе, достижение выдающихся результатов в профессиональной деятельности;

7) экологического воспитания, способствующего формированию экологической культуры, ответственного, бережного отношения к природе, окружающей среде на основе российских традиционных духовных ценностей, навыков охраны, защиты, восстановления природы, окружающей среды;

8) ценности научного познания, ориентированного на воспитание стремления к познанию себя и других людей, природы и общества, к получению знаний, качественного образования с учетом личностных интересов и общественных потребностей.

#### 1.8. Целевые ориентиры результатов воспитания.

Требования к личностным результатам освоения обучающимися ООП НОО установлены ФГОС НОО.

На основании этих требований в данном разделе представлены целевые ориентиры результатов в воспитании, развитии личности обучающихся, на достижение которых должна быть направлена деятельность педагогического коллектива для выполнения требований ФГОС НОО.

Целевые ориентиры определены в соответствии с инвариантным содержанием воспитания обучающихся на основе российских базовых (гражданских, конституциональных) ценностей, обеспечивают единство воспитания, воспитательного пространства.

Целевые ориентиры результатов воспитания на уровне начального общего образования.

##### 1. Гражданско-патриотическое воспитание:

знающий и любящий свою малую родину, свой край, имеющий представление о Родине – России, ее территории, расположении;

сознающий принадлежность к своему народу и к общности граждан России, проявляющий уважение к своему и другим народам;

понимающий свою сопричастность к прошлому, настоящему и будущему родного края, своей Родины – России, Российского государства;

понимающий значение гражданских символов (государственная символика России, своего региона), праздников, мест почитания героев и защитников Отечества, проявляющий к ним уважение;

имеющий первоначальные представления о правах и ответственности человека в обществе, гражданских правах и обязанностях;

принимающий участие в жизни класса, общеобразовательной организации, в доступной по возрасту социально значимой деятельности.

## 2. Духовно-нравственное воспитание:

уважающий духовно-нравственную культуру своей семьи, своего народа, семейные ценности с учетом национальной, религиозной принадлежности;

сознающий ценность каждой человеческой жизни, признающий индивидуальность и достоинство каждого человека;

доброжелательный, проявляющий сопереживание, готовность оказывать помощь, выражающий неприятие поведения, причиняющего физический и моральный вред другим людям, уважающий старших;

умеющий оценивать поступки с позиции их соответствия нравственным нормам, осознающий ответственность за свои поступки;

владеющий представлениями о многообразии языкового и культурного пространства России, имеющий первоначальные навыки общения с людьми разных народов, вероисповеданий;

сознающий нравственную и эстетическую ценность литературы, родного языка, русского языка, проявляющий интерес к чтению.

## 3. Эстетическое воспитание:

способный воспринимать и чувствовать прекрасное в быту, природе, искусстве, творчестве людей;

проявляющий интерес и уважение к отечественной и мировой художественной культуре;

проявляющий стремление к самовыражению в разных видах художественной деятельности, искусстве.

## 4. Физическое воспитание, формирование культуры здоровья и эмоционального благополучия:

бережно относящийся к физическому здоровью, соблюдающий основные правила здорового и безопасного для себя и других людей образа жизни, в том числе в информационной среде;

владеющий основными навыками личной и общественной гигиены, безопасного поведения в быту, природе, обществе;

ориентированный на физическое развитие с учетом возможностей здоровья, занятия физкультурой и спортом;

сознающий и принимающий свою половую принадлежность, соответствующие ей психофизические и поведенческие особенности с учетом возраста.

## 5. Трудовое воспитание:

сознающий ценность труда в жизни человека, семьи, общества;

проявляющий уважение к труду, людям труда, бережное отношение к результатам труда, ответственное потребление;

проявляющий интерес к разным профессиям;

участвующий в различных видах доступного по возрасту труда, трудовой деятельности.

## 6. Экологическое воспитание:

понимающий ценность природы, зависимость жизни людей от природы, влияние людей на природу, окружающую среду;

проявляющий любовь и бережное отношение к природе, неприятие действий, приносящих вред природе, особенно живым существам;

выражающий готовность в своей деятельности придерживаться экологических норм.

## 7. Ценность научного познания:

выражающий познавательные интересы, активность, любознательность и самостоятельность в познании, интерес и уважение к научным знаниям, науке;

обладающий первоначальными представлениями о природных и социальных объектах, многообразии объектов и явлений природы, связи живой и неживой природы, о науке, научном знании;

имеющий первоначальные навыки наблюдений, систематизации и осмысления опыта в естественно-научной и гуманитарной областях знания.

## **2. Содержательный раздел**

### **2.1. Уклад образовательной организации**

В данном разделе раскрываются основные особенности уклада «Беленихинская СОШ». Уклад задает порядок жизни школы и аккумулирует ключевые характеристики, определяющие особенности воспитательного процесса. Уклад «Беленихинская СОШ» удерживает ценности, принципы, нравственную культуру взаимоотношений, традиции воспитания, в основе которых лежат российские базовые ценности, определяет условия и средства воспитания, отражающие самобытный облик «Беленихинская СОШ» и его репутацию в окружающем образовательном пространстве, социуме.

#### **Характеристики уклада, особенностей условий воспитания в «Беленихинская СОШ»**

ОГБОУ «Беленихинская СОШ» является средней общеобразовательной школой, численность обучающихся на 1 сентября 2023 года составляет 165 человек. Обучение ведётся с 1 по 11 класс по трем уровням образования: начальное общее образование, основное общее образование, среднее общее образование.

Состав обучающихся школы неоднороден и различается:

– по учебным возможностям, которые зависят от общего развития ребенка и его уровня подготовки к обучению в школе. Имеются обучающиеся с ОВЗ, которые обучаются инклюзивно в общеобразовательных классах, а также в отдельных классах по программам коррекционно-развивающей направленности;

– по социальному статусу. Присутствуют обучающиеся с неблагополучием, с девиантным поведением, есть дети, состоящие на внутришкольном учете;

– по национальной принадлежности, которая определяется многонациональностью жителей микрорайона школы.

Источниками положительного влияния на детей прежде всего являются педагоги школы, которые грамотно организуют образовательный процесс, о чем свидетельствует позитивная динамика результатов деятельности по качеству обеспечиваемого образования. Команда администрации имеет достаточно большой управленческий опыт и квалификацию. Педагоги школы – специалисты с продуктивным опытом педагогической практики и молодые педагоги с достаточно высоким уровнем творческой активности и профессиональной инициативы. В педагогической команде имеются квалифицированные специалисты, необходимые для сопровождения всех категорий обучающихся в школе.

Возможные отрицательные источники влияния на детей: социальные сети, компьютерные игры, а также отдельные родители с низким воспитательным ресурсом, неспособные грамотно управлять развитием своего ребенка.

ОГБОУ «Беленихинская СОШ» (далее – школа) - это сельская школа. На территории сельского поселения находятся СДК, сельская модельная библиотека. Спортивная школа и школа искусств в п. Прохоровка. В школе имеется ставка социального педагога, логопеда и педагога-психолога, качество сети Интернет невысокое. Данные факторы не могут не вносить особенности в воспитательный процесс. Но следствием этого являются и положительные стороны.

Социокультурная среда поселка более консервативна и традиционна, чем в городе, сохраняется внутреннее духовное богатство, бережное отношение к Родине и природе. Сельская природная среда естественна и приближена к людям. Наш школьник воспринимает природу как естественную среду собственного обитания.

Сельская школа, объединяя интеллигенцию, является не только образовательным, но и

культурным центром села.

Круг общения детей здесь не столь обширен, но само общение отличается детальным знанием окружающих людей. В таких условиях у детей значительно раньше формируется уважение к семейным традициям, почитание старших, уважение к людям труда, взаимопомощь. Большая часть педагогов школы родились в нашем поселке, учились в этой школе, теперь работают в ней. Знают личностные особенности, бытовые условия жизни друг друга, отношения в семьях, что способствует установлению доброжелательных и доверительных отношений между педагогами, школьниками и их родителями.

В небольшом коллективе интенсивнее идет процесс установления межличностных контактов, существует реальная возможность проявить себя в общем деле. У нас все на виду, что при создании ситуации совместного поиска стимулирует активность учащихся и учителей. Нет резкой обособленности между классами, учащимися разного возраста.

создавая условия для ребенка по выбору форм, способов самореализации на основе освоения общечеловеческих ценностей, учитываем

В процессе воспитания сотрудничаем с СДК п. Беленихино, администрацией Беленихинского сельского поселения, модельной библиотекой, детским садом «Сказка», Беленихским ФАПом, КДН, ПДН ОВД Прохоровского района. Принимаем участие в проектах, конкурсах и мероприятиях МБУ ДЮОЦ, ДЮОШ, ЦМИ. Начали Российского движения школьников.

В школе функционируют отряд волонтеров, организация школьного самоуправления «ДОМ», работает школьный краеведческий музей.

Основными традициями воспитания в образовательной организации являются следующие

- ключевые общешкольные дела, через которые осуществляется интеграция воспитательных усилий педагогов;
- коллективная разработка, коллективное планирование, коллективное проведение и коллективный анализ результатов каждого ключевого дела и большинства используемых для воспитания других совместных дел педагогов и школьников;
- создание таких условий, при которых по мере взросления ребенка увеличивается и его роль в совместных делах (от пассивного наблюдателя до организатора);
- ориентирование педагогов школы на формирование коллективов в рамках школьных классов, кружков, студий, секций и иных детских объединений, на
- явление ключевой фигурой воспитания в школе классного руководителя, реализующего по отношению к детям защитную, личностно развивающую, организационную, посредническую функции.

**Цель ОГБОУ «Беленихинская СОШ» в самосознании педагогического коллектива:** воспитание высоконравственных, творческих, компетентных граждан России, принимающих судьбу Отечества как свою личную, осознающих ответственность за настоящее и будущее своей страны, укорененных в духовных и культурных традициях многонационального народа России.

В нашей школе зарождаются **традиции:** линейка, посвященная Дню знаний и Последнему звонку, день самоуправления в честь Дня учителя, новогодние огоньки, посвящение в защитники Отечества, «Мисс Школа», шоу талантов «Один в один», «Широкая масленица», День безобразника в честь 1 апреля, мероприятия ко Дню Победы. Основные традиции воспитания в «Беленихинская СОШ»:

• тержем годового цикла воспитательной работы школы являются основные школьные дела, через которые осуществляется интеграция воспитательных усилий педагогических работников;

• ажной чертой каждого ключевого дела и большинства используемых для воспитания других совместных дел педагогических работников и обучающихся является коллективная разработка, коллективное планирование, коллективное проведение и коллективный анализ их результатов;

в школе создаются такие условия, при которых по мере взросления обучающегося увеличивается и его роль в совместных делах (от пассивного наблюдателя до организатора);

в проведении общешкольных дел отсутствует соревновательность между классами, поощряется конструктивное межвозрастное взаимодействие обучающихся, а также их социальная активность;

педагогические работники школы ориентируются на формирование коллективов в рамках школьных классов, кружков, студий, секций и иных детских объединений, на установление в них доброжелательных и товарищеских взаимоотношений;

ключевой фигурой воспитания в школе является классный руководитель, реализующий по отношению к обучающимся защитную, лично-развивающую, организационную, посредническую (в разрешении конфликтов) функции.

**Значимые для воспитания всероссийские проекты и программы**, в которых «Беленихинская СОШ» принимает участие:

РДДМ «Движение первых».

Школьный театр.

Школьный музей.

**Традиции и ритуалы:** еженедельная организационная линейка с поднятием Государственного флага РФ и школьного знамени; посвящение в первоклассники, посвящение в пятиклассники.

Школа реализует инновационные, перспективные **воспитательные практики:**

Научно-исследовательская деятельность в сфере воспитания – процесс совместной работы ученика и педагога в изучении объекта, явления или процессов с определенной целью, но с неизвестным результатом. Целью такого взаимодействия является создание условий для развития творческой личности, ее самоопределения и самореализации.

Музейная педагогика – создание условий для развития личности путем включения ее в многообразную деятельность школьного музея.

**Проблемные зоны, дефициты, препятствия к достижению эффективных результатов в воспитательной деятельности:**

Сотрудничество с родителями – слабый отклик родительской общественности на призыв школы к решению проблем организации воспитательного процесса.

Проблемы коммуникации родителей и классных руководителей – личное общение часто заменяется сообщениями в мессенджерах, что понижает эффективность решения проблем.

**Пути решения вышеуказанных проблем:**

Привлечение родительской общественности к планированию, организации, проведению воспитательных событий и воспитательных дел, а также их анализу.

Поощрение деятельности активных родителей.

Внедрение нестандартных форм организации родительских собраний и индивидуальных встреч с родителями.

**Нормы этикета обучающихся «Беленихинская СОШ»**

Соблюдай график посещений, приходи минут за 10–15, не опаздывай к началу занятий.

Если опоздал – вежливо извинись, спроси разрешения учителя войти в класс и пройти к своему рабочему месту.

Всегда приветствуй учителя, одноклассников, друзей и работников школы.

Следи за внешним видом: твоя одежда должна быть чистой и удобной, прическа – опрятной.

Имей при себе сменную обувь. Верхнюю одежду оставляй в раздевалке, повесь ее на вешалку. Уличную обувь поставь аккуратно рядом с вешалкой.



Все необходимое для занятий приготовь заранее – тетради, учебники, письменные и чертежные принадлежности.

Держи рабочее место в порядке, следи за чистотой парты.

На уроке веди себя тихо, не разговаривай, не ходи по классу без разрешения. Во время урока отключи звук на мобильном телефоне и не доставай его.

Если в класс вошел педагог – нужно встать в знак приветствия.

Не перебивай учителя и одноклассника. Говори, только когда тебя спрашивают. Если хочешь что-то спросить, подними руку.

Отвечай на поставленные вопросы учителя внятно, громко, уверенно. Во время обучения будь внимательным, слушай, думай, старайся.

На перемене не нужно бегать, кричать и драться, свистеть, толкать других учеников.

Будь вежливым, не груби ни взрослым, ни детям. Неприличные слова и жесты недопустимы.

Береги школьное имущество, ни в коем случае не порть его.

Чисто там, где не мусорят. Уважай труд работников школы.

Помогай младшим, не стесняйся просить помощи у старших.

## **2.2. Виды, формы и содержание воспитательной деятельности**

Виды, формы и содержание воспитательной деятельности в этом разделе запланированы и представлены по модулям. В модуле описаны виды, формы и содержание воспитательной работы в рамках определенного направления деятельности в школе. Каждый из модулей обладает воспитательным потенциалом с особыми условиями, средствами, возможностями воспитания.

Воспитательная работа «Беленихинская СОШ» представлена в рамках основных (инвариантных) модулей: «Основные школьные дела», «Классное руководство», «Урочная деятельность», «Внеурочная деятельность», «Внешкольные мероприятия», «Предметно-пространственная среда», «Работа с родителями», «Самоуправление», «Профилактика и безопасность», «Социальное партнерство», «Профорientация». А также в рамках дополнительного (вариативного) модуля «Школьный музей». Модули описаны последовательно по мере уменьшения их значимости в воспитательной системе «Беленихинская СОШ».

### **Модуль «Урочная деятельность»**

Реализация воспитательного потенциала уроков (урочной деятельности, аудиторных занятий в рамках максимально допустимой учебной нагрузки) предусматривает:

максимальное использование воспитательных возможностей содержания учебных предметов для формирования у обучающихся российских традиционных духовно-нравственных и социокультурных ценностей, российского исторического сознания на основе исторического просвещения; подбор соответствующего содержания уроков, заданий, вспомогательных материалов, проблемных ситуаций для обсуждений;

включение учителями в рабочие программы по учебным предметам, курсам, модулям целевых ориентиров результатов воспитания, их учет в определении воспитательных задач уроков, занятий;

включение учителями в рабочие программы учебных предметов, курсов, модулей тематики в соответствии с календарным планом воспитательной работы;

выбор методов, методик, технологий, оказывающих воспитательное воздействие на личность в соответствии с воспитательным идеалом, целью и задачами воспитания, целевыми ориентирами результатов воспитания; реализацию приоритета воспитания в учебной деятельности;

привлечение внимания обучающихся к ценностному аспекту изучаемых на уроках предметов, явлений и событий, инициирование обсуждений, высказываний своего мнения, выработки своего личностного отношения к изучаемым событиям, явлениям, лицам;

применение интерактивных форм учебной работы – интеллектуальных, стимулирующих познавательную мотивацию, игровых методик, дискуссий, дающих возможность приобрести опыт ведения конструктивного диалога; групповой работы, которая учит строить отношения и действовать в команде, способствует развитию критического мышления;

побуждение обучающихся соблюдать нормы поведения, правила общения со сверстниками и педагогическими работниками, соответствующие укладу общеобразовательной организации, установление и поддержку доброжелательной атмосферы;

организацию наставничества мотивированных и эрудированных обучающихся над неуспевающими одноклассниками, в том числе с особыми образовательными потребностями, дающего обучающимся социально значимый опыт сотрудничества и взаимной помощи;

иницирование и поддержку исследовательской деятельности обучающихся, планирование и выполнение индивидуальных и групповых проектов воспитательной направленности.

### **Модуль «Внеурочная деятельность»**

Реализация воспитательного потенциала внеурочной деятельности в целях обеспечения индивидуальных потребностей обучающихся осуществляется в рамках выбранных ими курсов, занятий:

курсы, занятия патриотической, гражданско-патриотической, военно-патриотической, краеведческой, историко-культурной направленности: «Разговоры о важном»;

курсы, занятия духовно-нравственной направленности по религиозным культурам народов России, основам духовно-нравственной культуры народов России,

курсы, занятия познавательной, научной, исследовательской, просветительской направленности: Алгоритмика, Английский для малышей

курсы, занятия в области искусств, художественного творчества разных видов и жанров: «Домисолька», «Смотрю на мир глазами художника»

курсы, занятия оздоровительной и спортивной направленности: «Футбол», **Модуль «Классное руководство»**

Реализация воспитательного потенциала классного руководства как особого вида педагогической деятельности, направленной в первую очередь на решение задач воспитания и социализации обучающихся, предусматривает:

планирование и проведение классных часов целевой воспитательной тематической направленности;

иницирование и поддержку классными руководителями участия классов в общешкольных делах, мероприятиях, оказание необходимой помощи обучающимся в их подготовке, проведении и анализе;

организацию интересных и полезных для личностного развития обучающихся совместных дел, позволяющих вовлекать в них обучающихся с разными потребностями, способностями, давать возможности для самореализации, устанавливать и укреплять доверительные отношения, стать для них значимым взрослым, задающим образцы поведения;

сплочение коллектива класса через игры и тренинги на командообразование, внеучебные и внешкольные мероприятия, походы, экскурсии, празднования дней рождения обучающихся, классные вечера;

выработку совместно с обучающимися правил поведения класса, участие в выработке таких правил поведения в образовательной организации;

изучение особенностей личностного развития обучающихся путем наблюдения за их поведением, в специально создаваемых педагогических ситуациях, в играх, беседах по нравственным проблемам; результаты наблюдения сверяются с результатами бесед с родителями, учителями, а также (при необходимости) с педагогом-психологом;

доверительное общение и поддержку обучающихся в решении проблем (налаживание взаимоотношений с одноклассниками или педагогами, успеваемость и др.), совместный поиск решений проблем, коррекцию поведения обучающихся через частные беседы индивидуально и вместе с их родителями, с другими обучающимися класса;

индивидуальную работу с обучающимися класса по ведению личных портфолио, в которых они фиксируют свои учебные, творческие, спортивные, личностные достижения;

регулярные консультации с учителями-предметниками, направленные на формирование единства требований по вопросам воспитания и обучения, предупреждение и (или) разрешение конфликтов между учителями и обучающимися;

проведение педагогических советов для решения конкретных проблем класса, интеграции воспитательных влияний педагогов на обучающихся, привлечение учителей-предметников к участию в классных делах, дающих им возможность лучше узнавать и понимать обучающихся, общаясь и наблюдая их во внеучебной обстановке, участвовать в родительских собраниях класса;

организацию и проведение регулярных родительских собраний, информирование родителей об успехах и проблемах обучающихся, их положении в классе, жизни класса в целом, помощь родителям и иным членам семьи в отношениях с учителями, администрацией;

создание и организацию работы родительского комитета класса, участвующего в решении вопросов воспитания и обучения в классе, общеобразовательной организации;

привлечение родителей (законных представителей), членов семей обучающихся к организации и проведению воспитательных дел, мероприятий в классе и общеобразовательной организации;

проведение в классе праздников, конкурсов, соревнований и других мероприятий.

#### **Модуль «Основные школьные дела»**

Реализация воспитательного потенциала основных школьных дел предусматривает:

общешкольные праздники, ежегодные творческие (театрализованные, музыкальные, литературные и др.) мероприятия, связанные с общероссийскими, региональными праздниками, памяtnыми датами, в которых участвуют все классы;

участие во всероссийских акциях, посвященных значимым событиям в России, мире;

торжественные мероприятия, связанные с завершением образования, переходом на следующий уровень образования, символизирующие приобретение новых социальных статусов в образовательной организации, обществе;

церемонии награждения (по итогам учебного периода, года) обучающихся и педагогов за участие в жизни образовательной организации, достижения в конкурсах, соревнованиях, олимпиадах, вклад в развитие образовательной организации, своей местности;

социальные проекты в образовательной организации, совместно разрабатываемые и реализуемые обучающимися и педагогическими работниками, в том числе с участием социальных партнеров, комплексы дел благотворительной, экологической, патриотической, трудовой и другой направленности;

проводимые для жителей населенного пункта и организуемые совместно с семьями обучающихся праздники, фестивали, представления в связи с памяtnыми датами, значимыми событиями для жителей населенного пункта;

разнообразные сборы, многодневные выездные события, включающие в себя комплекс коллективных творческих дел гражданской, патриотической, историко-краеведческой, экологической, трудовой, спортивно-оздоровительной и другой направленности;

вовлечение по возможности каждого обучающегося в школьные дела в разных ролях (сценаристов, постановщиков, исполнителей, корреспондентов, ведущих, декораторов, музыкальных редакторов, ответственных за костюмы и оборудование, за приглашение и встречу гостей и др.), помощь обучающимся в освоении навыков подготовки, проведения, анализа общешкольных дел;

наблюдение за поведением обучающихся в ситуациях подготовки, проведения, анализа основных школьных дел, мероприятий, их отношениями с обучающимися разных возрастов, с педагогическими работниками и другими взрослыми.

#### **Модуль «Школьный музей»**

Реализация воспитательного потенциала школьного музея предусматривает:

на индивидуальном уровне – проектно-исследовательскую деятельность по изучению, охране и популяризации историко-культурного и природного наследия родного края средствами краеведения и музейного дела;

на классном уровне – организацию и проведение музейных уроков; подготовку и проведение междисциплинарных, интегрированных уроков, уроков в трансформированном пространстве; подготовку и проведение классных часов на базе музея либо по классам с использованием материалов музея;

на школьном уровне – организация и проведение уроков Мужества, воспитательных дел, посвященных памятным датам в истории школы, города, региона, России;

на внешкольном уровне – организация и проведение воспитательных дел, посвященных памятным датам в истории; участие в конкурсах различных уровней; размещение экспозиции школьного музея на площадке Музея Победы; онлайн-экскурсии.

#### **Модуль «Внешкольные мероприятия»**

Реализация воспитательного потенциала внешкольных мероприятий предусматривает:

общие внешкольные мероприятия, в том числе организуемые совместно с социальными партнерами образовательной организации;

внешкольные тематические мероприятия воспитательной направленности, организуемые педагогами по изучаемым в образовательной организации учебным предметам, курсам, модулям;

экскурсии, походы выходного дня (в музей, картинную галерею, технопарк, на предприятие и др.), организуемые в классах классными руководителями, в том числе совместно с родителями (законными представителями) обучающихся с привлечением их к планированию, организации, проведению, оценке мероприятия;

литературные, исторические, экологические и другие походы, экскурсии, экспедиции, слеты и др., организуемые педагогическими работниками, в том числе совместно с родителями (законными представителями) обучающихся для изучения историко-культурных мест, событий, биографий проживавших в этой местности российских поэтов и писателей, деятелей науки, природных и историко-культурных ландшафтов, флоры и фауны и др.;

выездные события, включающие в себя комплекс коллективных творческих дел, в процессе которых складывается детско-взрослая общность, характеризующаяся доверительными взаимоотношениями, ответственным отношением к делу, атмосферой эмоционально-психологического комфорта.

#### **Модуль «Организация предметно-пространственной среды»**

Реализация воспитательного потенциала предметно-пространственной среды предусматривает совместную деятельность педагогов, обучающихся, других участников образовательных отношений по ее созданию, поддержанию, использованию в воспитательном процессе:

оформление внешнего вида здания, фасада, холла при входе в образовательную организацию государственной символикой Российской Федерации, субъекта Российской Федерации, муниципального образования (флаг, герб), изображениями символики Российского государства в разные периоды тысячелетней истории, исторической символики региона;

организацию и проведение церемоний поднятия (спуска) государственного флага Российской Федерации;

размещение карт России, регионов, муниципальных образований (современных и исторических, точных и стилизованных, географических, природных, культурологических, художественно оформленных, в том числе материалами, подготовленными обучающимися) с изображениями значимых культурных объектов местности, региона, России, памятных исторических, гражданских, народных, религиозных мест почитания, портретов выдающихся государственных деятелей России, деятелей культуры, науки, производства, искусства, военных, героев и защитников Отечества;

изготовление, размещение, обновление художественных изображений (символических, живописных, фотографических, интерактивных аудио и видео) природы России, региона, местности, предметов традиционной культуры и быта, духовной культуры народов России; организацию и поддержание в образовательной организации звукового пространства позитивной духовно-нравственной, гражданско-патриотической воспитательной направленности (звонки-мелодии, музыка, информационные сообщения), исполнение гимна Российской Федерации;

разработку, оформление, поддержание, использование в воспитательном процессе «мест гражданского почитания» (в том числе если образовательная организация носит имя выдающегося исторического деятеля, ученого, героя, защитника Отечества и др.) в помещениях образовательной организации или на прилегающей территории для общественно-гражданского почитания лиц, мест, событий в истории России; мемориалов воинской славы, памятников, памятных досок;

оформление и обновление «мест новостей», стендов в помещениях (холл первого этажа, рекреации), содержащих в доступной, привлекательной форме новостную информацию позитивного гражданско-патриотического, духовно-нравственного содержания, фотоотчеты об интересных событиях, поздравления педагогов и обучающихся и др.;

разработку и популяризацию символики образовательной организации (эмблема, флаг, логотип, элементы костюма обучающихся и др.), используемой как повседневно, так и в торжественные моменты;

подготовку и размещение регулярно сменяемых экспозиций творческих работ обучающихся в разных предметных областях, демонстрирующих их способности, знакомящих с работами друг друга;

поддержание эстетического вида и благоустройство всех помещений в образовательной организации, доступных и безопасных рекреационных зон, озеленение территории при образовательной организации;

разработку, оформление, поддержание и использование игровых пространств, спортивных и игровых площадок, зон активного и тихого отдыха;

создание и поддержание в вестибюле или библиотеке стеллажей свободного книгообмена, на которые обучающиеся, родители, педагоги могут выставлять для общего использования свои книги, брать для чтения другие;

деятельность классных руководителей и других педагогов вместе с обучающимися, их родителями по благоустройству, оформлению школьных аудиторий, пришкольной территории;

разработку и оформление пространств проведения значимых событий, праздников, церемоний, торжественных линеек, творческих вечеров (событийный дизайн);

разработку и обновление материалов (стендов, плакатов, инсталляций и др.), акцентирующих внимание обучающихся на важных для воспитания ценностях, правилах, традициях, укладе образовательной организации, актуальных вопросах профилактики и безопасности.

Предметно-пространственная среда строится как максимально доступная для обучающихся с особыми образовательными потребностями.

#### **Модуль «Взаимодействие с родителями (законными представителями)»**

Реализация воспитательного потенциала взаимодействия с родителями (законными

представителями) обучающихся предусматривает:

создание и деятельность в образовательной организации, в классах представительных органов родительского сообщества (родительского комитета образовательной организации, классов), участвующих в обсуждении и решении вопросов воспитания и обучения, деятельность представителей родительского сообщества в Управляющем совете образовательной организации;

тематические родительские собрания в классах, общешкольные родительские собрания по вопросам воспитания, взаимоотношений обучающихся и педагогов, условий обучения и воспитания;

родительские дни, в которые родители (законные представители) могут посещать уроки и внеурочные занятия;

работу семейных клубов, родительских гостиных, предоставляющих родителям, педагогам и обучающимся площадку для совместного досуга и общения, с обсуждением актуальных вопросов воспитания;

проведение тематических собраний (в том числе по инициативе родителей), на которых родители могут получать советы по вопросам воспитания, консультации психологов, врачей, социальных работников, служащих традиционных российских религий, обмениваться опытом;

родительские форумы на официальном сайте образовательной организации в информационно-коммуникационной сети Интернет, интернет-сообщества, группы с участием педагогов, на которых обсуждаются интересующие родителей вопросы, согласуется совместная деятельность;

участие родителей в психолого-педагогических консилиумах в случаях, предусмотренных нормативными документами о психолого-педагогическом консилиуме в образовательной организации в соответствии с порядком привлечения родителей (законных представителей);

привлечение родителей (законных представителей) к подготовке и проведению классных и общешкольных мероприятий;

целевое взаимодействие с законными представителями детей-сирот, оставшихся без попечения родителей, приемных детей.

#### **Модуль «Самоуправление»**

Реализация воспитательного потенциала ученического самоуправления в образовательной организации предусматривает:

организацию и деятельность органов ученического самоуправления (совет обучающихся или других), избранных обучающимися;

представление органами ученического самоуправления интересов обучающихся в процессе управления образовательной организацией;

защиту органами ученического самоуправления законных интересов и прав обучающихся;

участие представителей органов ученического самоуправления в разработке, обсуждении и реализации рабочей программы воспитания, календарного плана воспитательной работы, в анализе воспитательной деятельности в образовательной организации.

#### **Модуль «Профилактика и безопасность»**

Реализация воспитательного потенциала профилактической деятельности в целях формирования и поддержки безопасной и комфортной среды в образовательной организации предусматривает:

организацию деятельности педагогического коллектива по созданию в образовательной организации эффективной профилактической среды обеспечения безопасности жизнедеятельности как условия успешной воспитательной деятельности;

проведение исследований, мониторинга рисков безопасности и ресурсов повышения безопасности, выделение и психолого-педагогическое сопровождение групп риска обучающихся по разным направлениям (агрессивное поведение, зависимости и др.);

проведение коррекционно-воспитательной работы с обучающимся групп риска силами педагогического коллектива и с привлечением сторонних специалистов (психологов, конфликтологов, коррекционных педагогов, работников социальных служб, правоохранительных органов, опеки и др.);

разработку и реализацию профилактических программ, направленных на работу как с девиантными обучающимися, так и с их окружением; организацию межведомственного взаимодействия;

вовлечение обучающихся в воспитательную деятельность, проекты, программы профилактической направленности социальных и природных рисков в образовательной организации и в социокультурном окружении с педагогами, родителями, социальными партнерами (антинаркотические, антиалкогольные, против курения, вовлечения в деструктивные детские и молодежные объединения, культуры, субкультуры, группы в социальных сетях; по безопасности в цифровой среде, на транспорте, на воде, безопасности дорожного движения, противопожарной безопасности, антитеррористической и антиэкстремистской безопасности, гражданской обороне и др.);

организацию превентивной работы с обучающимися со сценариями социально одобряемого поведения, по развитию навыков саморефлексии, самоконтроля, устойчивости к негативным воздействиям, групповому давлению;

профилактику правонарушений, девиаций посредством организации деятельности, альтернативной девиантному поведению, – познания (путешествия), испытания себя (походы, спорт), значимого общения, творчества, деятельности (в том числе профессиональной, религиозно-духовной, благотворительной, художественной и др.);

предупреждение, профилактику и целенаправленную деятельность в случаях появления, расширения, влияния в образовательной организации маргинальных групп обучающихся (оставивших обучение, криминальной направленности, с агрессивным поведением и др.);

профилактику расширения групп, семей обучающихся, требующих специальной психолого-педагогической поддержки и сопровождения (слабоуспевающие, социально запущенные, социально не адаптированные дети-мигранты, обучающиеся с ОВЗ и др.).

### **Модуль «Социальное партнерство»**

Реализация воспитательного потенциала социального партнерства предусматривает:

участие представителей организаций-партнеров, в том числе в соответствии с договорами о сотрудничестве, в проведении отдельных мероприятий в рамках рабочей программы воспитания и календарного плана воспитательной работы (дни открытых дверей, государственные, региональные, школьные праздники, торжественные мероприятия и др.);

участие представителей организаций-партнеров в проведении отдельных уроков, внеурочных занятий, внешкольных мероприятий соответствующей тематической направленности;

проведение на базе организаций-партнеров отдельных уроков, занятий, внешкольных мероприятий, акций воспитательной направленности;

проведение открытых дискуссионных площадок (детских, педагогических, родительских) с представителями организаций-партнеров для обсуждения актуальных проблем, касающихся жизни образовательной организации, муниципального образования, региона, страны;

реализация социальных проектов, совместно разрабатываемых обучающимися, педагогами с организациями-партнерами благотворительной, экологической, патриотической, трудовой и другой направленности, ориентированных на воспитание обучающихся, преобразование окружающего социума, позитивное воздействие на социальное окружение.

### **Модуль «Профорентация»**

Реализация воспитательного потенциала профорориентационной работы образовательной организации предусматривает:

проведение циклов профориентационных часов, направленных на подготовку обучающегося к осознанному планированию и реализации своего профессионального будущего;

профориентационные игры (игры-симуляции, деловые игры, квесты, кейсы), расширяющие знания о профессиях, способах выбора профессий, особенностях, условиях разной профессиональной деятельности;

экскурсии на предприятия, в организации, дающие начальные представления о существующих профессиях и условиях работы;

посещение профориентационных выставок, ярмарок профессий, тематических профориентационных парков, лагерей, дней открытых дверей в организациях профессионального, высшего образования;

организацию на базе детского лагеря при образовательной организации профориентационных смен с участием экспертов в области профориентации, где обучающиеся могут познакомиться с профессиями, получить представление об их специфике, попробовать свои силы в той или иной профессии, развить соответствующие навыки;

совместное с педагогами изучение обучающимися интернет-ресурсов, посвященных выбору профессий, прохождение профориентационного онлайн-тестирования, онлайн-курсов по интересующим профессиям и направлениям профессионального образования;

участие в работе всероссийских профориентационных проектов;

индивидуальное консультирование психологом обучающихся и их родителей (законных представителей) по вопросам склонностей, способностей, иных индивидуальных особенностей обучающихся, которые могут иметь значение в выборе ими будущей профессии;

освоение обучающимися основ профессии в рамках различных курсов, включенных в обязательную часть образовательной программы, в рамках компонента участников образовательных отношений, внеурочной деятельности, дополнительного образования.

<...>

### **3. Организационный раздел**

#### **3.1. Кадровое обеспечение**

В данном подразделе представлены решения «Беленихинская СОШ» в соответствии с ФГОС основного общего образования по разделению функционала, связанного с планированием, организацией, обеспечением, реализацией воспитательной деятельности; по вопросам повышения квалификации педагогических работников в сфере воспитания; психолого-педагогического сопровождения обучающихся, в том числе с ОВЗ и других категорий; по привлечению специалистов других организаций (образовательных, социальных, правоохранительных и др.).

Воспитательный процесс в школе обеспечивают специалисты:

заместитель директора по учебно-воспитательной работе;

советник директора по воспитательной работе и взаимодействию с детскими общественными организациями;

педагог-организатор;

классные руководители;

педагоги-психологи;

социальный педагог;

педагог-логопед;

педагоги дополнительного образования.

Общая численность педагогических работников «Беленихинская СОШ» – 21 человек основных педагогических работников, из них 18 имеют высшее педагогическое образование, 6 – высшую квалификационную категорию. Психолого-педагогическое сопровождение обучающихся, в том числе и обучающихся с ОВЗ, обеспечивают педагоги-психологи,



социальный педагог, педагог-логопед. Классное руководство в 1–11-х классах осуществляют 11 классных руководителей.

Ежегодно педагоги проходят повышение квалификации по актуальным вопросам воспитания в соответствии с планом-графиком.

К реализации воспитательных задач привлекаются также специалисты других организаций: работники КДН и ОДН, участковый, специалисты городского краеведческого музея, актеры городского драмтеатра.

### **3.2. Нормативно-методическое обеспечение**

Управление качеством воспитательной деятельности в «Беленихинская СОШ» обеспечивают следующие локальные нормативно-правовые акты:

Положение о классном руководстве;

Положение о дежурстве

Положение о школьном методическом объединении;

Положение о внутришкольном контроле;

Положение о комиссии по урегулированию споров между участниками образовательных отношений;

Положение о Совете профилактики;

Положение об Управляющем совете;

Положение о школьной форме;

Положение о ПМПК;

Положение о социально-психологической службе;

Положение о школьном наркологическом посте;

Положение о школьной медиатеке;

Положение о защите обучающихся от информации, причиняющей вред их здоровью и развитию;

Положение об организации дополнительного образования;

Положение о внеурочной деятельности обучающихся;

Положение об ученическом самоуправлении;

Правила внутреннего распорядка для обучающихся;

Положение о первичном отделении РДДМ «Движение первых»;

Положение о школьном спортивном клубе «Чайка»

Положение о школьном музее;

Положение о школьном театре.

### **3.3. Система поощрения социальной успешности и проявлений активной жизненной позиции обучающихся.**

Система поощрения проявлений активной жизненной позиции и социальной успешности обучающихся призвана способствовать формированию у обучающихся ориентации на активную жизненную позицию, инициативность, максимально вовлекать их в совместную деятельность в воспитательных целях.

#### **Принципы поощрения, которыми руководствуется «Беленихинская СОШ»**

1. Публичность поощрения – информирование всех учеников школы о награждении, проведение процедуры награждения в присутствии значительного числа школьников.

2. Прозрачность правил поощрения – они регламентированы Положением о награждениях. Ознакомление школьников и их родителей с локальным актом обязательно.

3. Регулирование частоты награждений – награждения по результатам конкурсов проводятся один раз в год по уровням образования.

4. Сочетание индивидуального и коллективного поощрения – использование индивидуальных и коллективных наград дает возможность стимулировать индивидуальную и коллективную активность обучающихся, преодолевать межличностные противоречия между обучающимися, получившими и не получившими награды.

5. Привлечение к участию в системе поощрений на всех стадиях родителей (законных

представителей) обучающихся, представителей родительского сообщества, самих обучающихся, их представителей (с учетом наличия ученического самоуправления), сторонних организаций, их статусных представителей.

6. Дифференцированность поощрений – наличие уровней и типов наград позволяет продлить стимулирующее действие системы поощрения.

#### **Форма организации системы поощрений проявлений активной жизненной позиции и социальной успешности обучающихся в ОГБОУ «Беленихинская СОШ»**

В ОГБОУ «Беленихинская СОШ» система поощрения социальной успешности и проявления активной жизненной позиции учеников организована как система конкурсов, объявляемых в начале учебного года:

- «Ученик года»;
- «Лидер года»;
- «Лучший спортсмен года»;
- «Самый классный класс»;
- «Класс-волонтер года»;
- «Учитель года»;
- «Самый классный классный»;
- «Самый активный родитель».

Принять участие в конкурсах могут все желающие. Условия участия в конкурсах зафиксированы в соответствующих локальных актах. Достижения участников оцениваются по артефактам портфолио, которое формируется обучающимся или классом в течение учебного года. Итоги подводятся в конце учебного года. Обсуждение кандидатур осуществляет педагогический совет и общешкольная ученическая конференция школы, которые принимают решение о победителях, призерах и лауреатах конкурсов по итогам голосования.

#### **Формы фиксации достижений обучающихся, применяемые в ОГБОУ «Беленихинская СОШ»**

Портфолио. Ведение портфолио отражает деятельность обучающихся при ее организации и регулярном поощрении классными руководителями, поддержке родителями (законными представителями) по собиранию (накоплению) артефактов, фиксирующих и символизирующих достижения обучающегося. Ведение портфолио участника конкурса регламентирует соответствующий локальный акт. Портфолио конкурсанта должно включать:

- артефакты признания – грамоты, поощрительные письма, фотографии призов и т. д.;
  - артефакты деятельности – рефераты, доклады, статьи, чертежи или фото изделий и т. д.
- Рейтинг. Рейтинги формируются через размещение имен (фамилий) обучающихся, номеров классов в последовательности, которую устанавливают в зависимости от их успешности и достижений, которые определяются образовательными результатами отдельных обучающихся или классов.

#### **Формы поощрений социальной успешности и проявлений активной жизненной позиции обучающихся ОГБОУ «Беленихинская СОШ»**

- объявление благодарности;
- награждение грамотой;
- вручение сертификатов и дипломов;
- занесение фотографии активиста на доску почета;
- награждение ценным подарком.

Кроме этого, в ОГБОУ «Беленихинская СОШ» практикуется благотворительная поддержка обучающихся, групп обучающихся (классов). Она заключается в материальной поддержке проведения в школе воспитательных дел, мероприятий, проведения внешкольных мероприятий, различных форм совместной деятельности воспитательной направленности, в индивидуальной поддержке нуждающихся в помощи обучающихся, семей, педагогических работников. Благотворительность предусматривает публичную презентацию благотворителей и их деятельности.

Информирование родителей (законных представителей) о поощрении ребенка ОГБОУ «Беленихинская СОШ» осуществляется посредством направления благодарственного письма.

Информация о предстоящих торжественных процедурах награждения, о результатах награждения размещается на стенде в холлах главного здания школы и ее филиалах, на сайте школы и ее странице в социальных сетях.

Использование рейтингов, их форма, публичность, привлечение благотворителей, в том числе из социальных партнеров, их статус, акции, деятельность должны соответствовать укладу ОГБОУ «Беленихинская СОШ», цели, задачам, традициям воспитания, быть согласованными с представителями родительского сообщества во избежание деструктивного воздействия на взаимоотношения в отношении школы.

### **3.5. Анализ воспитательного процесса в ОГБОУ «Беленихинская СОШ»**

осуществляется в соответствии с целевыми ориентирами результатов воспитания, личностными результатами обучающихся на уровне основного общего образования, установленными ФГОС ООО.

Основным методом анализа воспитательного процесса в образовательной организации является ежегодный самоанализ воспитательной работы с целью выявления основных проблем и последующего их решения с привлечением (при необходимости) внешних экспертов, специалистов.

Планирование анализа воспитательного процесса включено в календарный план воспитательной работы.

#### **Основные принципы самоанализа воспитательной работы:**

взаимное уважение всех участников образовательных отношений;

приоритет анализа сущностных сторон воспитания ориентирует на изучение прежде всего не количественных, а качественных показателей, таких как сохранение уклада образовательной организации, содержание и разнообразие деятельности, стиль общения, отношений между педагогическими работниками, обучающимися и родителями;

развивающий характер осуществляемого анализа ориентирует на использование его результатов для совершенствования воспитательной деятельности педагогических работников (знания и сохранения в работе цели и задач воспитания, умелого планирования воспитательной работы, адекватного подбора видов, форм и содержания совместной деятельности с обучающимися, коллегами, социальными партнерами);

распределенная ответственность за результаты личностного развития обучающихся ориентирует на понимание того, что личностное развитие – это результат как организованного социального воспитания, в котором образовательная организация участвует наряду с другими социальными институтами, так и стихийной социализации и саморазвития.

#### **Основные направления анализа воспитательного процесса**

Результаты воспитания, социализации и саморазвития обучающихся.

Критерием, на основе которого осуществляется данный анализ, является динамика личностного развития обучающихся в каждом классе.

Анализ проводится классными руководителями вместе с заместителем директора по воспитательной работе (советником директора по воспитанию, педагогом-психологом, социальным педагогом (при наличии)) с последующим обсуждением результатов на методическом объединении классных руководителей или педагогическом совете.

Основным способом получения информации о результатах воспитания, социализации и саморазвития обучающихся является педагогическое наблюдение.

Внимание педагогических работников сосредоточивается на вопросах:

какие проблемы, затруднения в личностном развитии обучающихся удалось решить за прошедший учебный год;

какие проблемы, затруднения решить не удалось и почему;

какие новые проблемы, трудности появились, над чем предстоит работать педагогическому коллективу.

Состояние совместной деятельности обучающихся и взрослых.

Критерием, на основе которого осуществляется данный анализ, является наличие интересной, событийно насыщенной и личностно развивающей совместной деятельности обучающихся и взрослых.

Анализ проводится заместителем директора по воспитательной работе (советником директора по воспитанию, педагогом-психологом, социальным педагогом (при наличии)), классными руководителями с привлечением актива родителей (законных представителей) обучающихся, совета обучающихся.

Способами получения информации о состоянии организуемой совместной деятельности обучающихся и педагогических работников могут быть анкетирование и беседы с обучающимися и их родителями (законными представителями), педагогическими работниками, представителями совета обучающихся.

Результаты обсуждаются на заседании методических объединений классных руководителей или педагогическом совете.

Внимание сосредотачивается на вопросах, связанных с качеством реализации воспитательного потенциала:

- урочной деятельности;
- внеурочной деятельности обучающихся;
- деятельности классных руководителей и их классов;
- проводимых общешкольных основных дел, мероприятий;
- внешкольных мероприятий;
- создания и поддержки предметно-пространственной среды;
- взаимодействия с родительским сообществом;
- деятельности ученического самоуправления;
- деятельности по профилактике и безопасности;
- реализации потенциала социального партнерства;
- деятельности по профориентации обучающихся;
- школьного музея.

Итогом самоанализа воспитательной работы ОГБОУ «Беленихинская СОШ» будет перечень выявленных проблем, которые не удалось решить педагогическому коллективу школы в 2023/24 учебном году. Эти проблемы следует учесть при планировании воспитательной работы на 2024/25 учебный год.

### 3. Организационный раздел

#### 3.1. Учебный план

##### Пояснительная записка

Индивидуальный учебный план ОГБОУ «Беленихинская СОШ», реализующей ФАООП НОО обучающейся с ОВЗ с лёгкой умственной отсталостью (интеллектуальными нарушениями) (вариант 1), обеспечивает введение в действие и реализацию требований ФГОС НОО ОВЗ, фиксирует общий объем нагрузки, максимальный объём аудиторной нагрузки обучающихся, состав и структуру обязательных предметных областей, распределяет учебное время, отводимое на их освоение по классам и учебным предметам. Индивидуальный учебный план определяет общие рамки принимаемых решений при разработке содержания образования, требований к его усвоению и организации образовательного процесса, а также выступает в качестве одного из основных механизмов его реализации.

Индивидуальный учебный план, включает предметные и коррекционно-развивающие области направления внеурочной деятельности и разработан на основании следующих нормативных документов:

- Федеральный закон «Об образовании в Российской Федерации» от 29 декабря 2012 г. № 273-ФЗ (с изменениями);
- приказ Министерства образования и науки Российской Федерации от 30 августа 2013 г. № 1015 «Об утверждении Порядка организации и осуществления образовательной деятельности по основным общеобразовательным программам начального общего, основного общего и среднего общего образования»;
- приказ Министерства образования и науки Российской Федерации от 19 декабря 2014 г. № 1598 «Об утверждении федерального государственного образовательного стандарта начального общего образования обучающихся ограниченными возможностями здоровья»;
- приказ Министерства образования и науки Российской Федерации от 19 декабря 2014 г. № 1599 «Об утверждении Федерального государственного образовательного стандарта образования обучающихся с умственной отсталостью (интеллектуальными нарушениями);
- приказом Министерства просвещения Российской Федерации от 24 ноября 2022 г. № 1023 «Об утверждении федеральной адаптированной образовательной программы начального общего образования для обучающихся с ограниченными возможностями здоровья»;
- методическими рекомендациями Министерства просвещения Российской Федерации «Об организации обучения на дому обучающихся с ОВЗ, с инвалидностью» от 24.11.2021 г. № ДГ-2121/07;
- приказом Министерства просвещения Российской Федерации от 11 февраля 2022 г. № 69 «О внесении в Порядок организации и осуществления образовательной деятельности по основным общеобразовательным программам-образовательным программам начального общего, основного общего и среднего общего образования, утвержденный приказом Министерства Просвещения Российской Федерации от 22.03.2022 г. № 155»;
- постановлением Главного государственного санитарного врача Российской Федерации от 28 сентября 2020 г. № 28 «Об утверждении санитарных правил СП 2.4.3648-20 «Санитарно-эпидемиологические требования к организациям воспитания и обучения, отдыха и оздоровления детей и молодежи»».

Учебный план состоит из двух частей:

1. Обязательной части, которая включает 6 образовательных областей, представленных 9 учебными предметами. Обязательная часть учебного плана отражает содержание образования, которое обеспечивает достижение важнейших целей современного образования обучающихся с умственной отсталостью (интеллектуальными нарушениями):

- формирование жизненных компетенций, обеспечивающих овладение системой социальных отношений и социальное развитие обучающегося, а также его интеграцию в социальное окружение;
- формирование основ духовно-нравственного развития обучающихся, приобщение их к общекультурным, национальным и этнокультурным ценностям;
- формирование здорового образа жизни, элементарных правил поведения в экстремальных ситуациях.

Содержание коррекционно-развивающей области учебного плана представлено коррекционными занятиями (логопедическими и психокоррекционными) и ритмикой в младших классах. Всего на коррекционно-развивающую область отводится 6 часов в неделю.

2. И части, формируемой участниками образовательных отношений, которая включает коррекционные курсы, проводимые различными специалистами, внеурочные мероприятия.

Часть, формируемая участниками образовательных отношений, обеспечивает реализацию особых (специфических) образовательных потребностей, характерных для данной группы обучающихся, а также индивидуальных потребностей каждого обучающегося. В целях обеспечения индивидуальных потребностей обучающейся часть учебного плана, формируемая участниками образовательных отношений, отводится на изучение предметов «Русский язык» 2 ч., «Математика» 1 ч. Основание заявление родителя (законного представителя) обучающейся.

### Индивидуальный учебный план по АООП НОО

#### Крюковой Марии, обучающейся 4 класса

(Учебный план ФАООП УО (вариант 1) обучающихся I–IV классов)

34 учебных недели в IV классе

Предметные области	Учебные предметы	Количество часов	
		в неделю	в год
Обязательная часть			
1. Язык и речевая практика	Русский язык	3	102
	Чтение	4	136
	Речевая практика	2	68
2. Математика	Математика	4	136
3. Естествознание	Мир природы и человека	1	34
4. Искусство	Музыка	1	34
	Рисование (изобразительное искусство)	1	34
5. Физическая культура	Адаптивная физическая культура	3	102
6. Технология	Ручной труд	1	34
Итого		20	680
Часть, формируемая участниками образовательных отношений:			
Русский язык		2	
Математика		1	102
Максимально допустимая годовая нагрузка (при 5-дневной учебной неделе)		<b>23</b>	<b>782</b>
Коррекционно-развивающая область (коррекционные занятия ритмика):		6	

логопедические занятия	3	
ритмика	1	
развитие психомоторики и сенсорных процессов	2	
Внеурочная деятельность:	4	

34 учебных недели в IV классе

**Количество часов самостоятельной работы  
Крюковой Марии,  
обучающейся на дому по медицинским показаниям,  
по предметам индивидуального учебного плана (недельный план)**

Предметные области	Учебные предметы	Количество часов		
		с учетом требований ФГОС	самостоятельной работы обучающегося	всего часов по предмету
Обязательная часть				
1. Язык и речевая практика	Русский язык	3	-	3
	Чтение	2	2	4
	Речевая практика	1	1	2
2. Математика	Математика	2	2	4
3. Естествознание	Мир природы и человека	1	-	1
4. Искусство	Музыка	-	1	1
	Рисование (изобразительное искусство)	0,5	0,5	1
5. Физическая культура	Адаптивная физическая культура	1	2	3
6. Технология	Ручной труд	0,5	0,5	1
Часть, формируемая участниками образовательных отношений:				
	Русский язык	-	2	
	Математика	-	1	3
Обязательная нагрузка		11		
Часы самостоятельной работы обучающейся			12	
Коррекционно-развивающая область (коррекционные занятия ритмика):				6
логопедические занятия		1	1	
дефектологические занятия		1	-	
ритмика		1	-	
развитие психомоторики и сенсорных процессов		1	1	
Внеурочная деятельность:		1		

### 3.2. Календарный учебный графика начального общего образования на 2023/2024 учебный год

#### 1. Календарные периоды учебного года

1.1. Дата начала учебного года: **01.09.2023.**

1.2. Дата окончания учебного года: **24.05.2024**

1.3. Продолжительность учебного года:

– 2-4-й класс – **34** недели.

1.4. Продолжительность учебной недели – **5** дней.

#### 2. Периоды образовательной деятельности

2.1. Продолжительность учебных занятий по четвертям в учебных неделях и рабочих днях

##### 2-4 й класс

Учебный период	Дата		Продолжительность	
	Начало	Окончание	Количество учебных недель	Количество рабочих дней
I четверть	01.09.2023	27.10.2022	8 недель и 1 дня	41
II четверть	06.11.2023	29.12.2023	8 недель	40
III четверть	09.01.2024	22.03.2024	10 недель и 2 дня	52
IV четверть	01.04.2024	24.05.2024	8 недель и 1дня	41

#### 2.2. Продолжительность каникул

##### 2-4 й класс

Каникулярный период	Дата		Продолжительность 2 дняканикул в календарных днях
	Начало	Окончание	
Осенние каникулы	28.10.2023	05.11.2023	9
Зимние каникулы	30.12.2023	08.01.2024	10
Весенние каникулы	23.03.2023	31.03.2024	7
Летние каникулы	25.05.2023	31.08.2023	98



### 3. Организация промежуточной аттестации

Класс	Сроки промежуточной аттестации	Примечание
2-4-й класс	19.05.2023	без прекращения образовательной деятельности по всем предметам учебногo плана

### 3.3. Календарный план воспитательной работы НОО

Дела	Классы	Ориентировочное время проведения	Ответственные
<b>КЛАССНОЕ РУКОВОДСТВО</b>			
<b>Работа с классным коллективом</b>			
Внеурочное занятие «Разговоры о важном»	1–4-е	Каждый понедельник	Классные руководители 1–4-х классов
Тематические классные часы	1–4-е	Согласно планам работы классных руководителей	Классные руководители 1–4-х классов
Организационные и деловые классные часы	1–4-е	Согласно планам работы классных руководителей	Классные руководители 1–4-х классов
Классные коллективные творческие дела	1–4-е	Один раз в месяц согласно планам ВР классных руководителей	Классные руководители 1–4-х классов
Подготовка к участию в общешкольных ключевых делах	1–4-е	Согласно плану «Ключевые общешкольные дела»	Классные руководители 1–4-х классов

Экскурсии	1–4-е	Не менее одного раз в четверть	Классные руководители и родительские комитеты 1–4-х классов
Изучение динамики развития классного коллектива	1–4-е	В течение учебного года	Классные руководители 1–4-х классов
Адаптация первоклассников	1-е	В течение учебного года	Классные руководители, педагог-психолог
Шефство пятиклассников	1-е	В течение учебного года	Заместитель директора по ВР
<b>Индивидуальная работа с обучающимися</b>			
Индивидуальные беседы с обучающимися	1–4-е	По мере необходимости	Классные руководители 1–4-х классов
Адаптация вновь прибывших обучающихся в классе	1–4-е	Ноябрь Январь Апрель	Классные руководители 1–4-х классов
<b>Индивидуальная образовательная траектория</b>			
Ведение портфолио с обучающимися класса	1–4-е	В течение года	Классные руководители 1–4-х классов
<b>Работа с учителями-предметниками в классе</b>			
Консультации с учителями-предметниками (соблюдение единых требований в воспитании, предупреждение и разрешение конфликтов)	1–4-е	Еженедельно	Классные руководители 1–4-х классов Учителя физкультуры Учителя английского языка Педагоги внеурочной деятельности
Малый педсовет «Адаптация первоклассников»	1-е	Октябрь	Классные руководители 1-х классов Учителя
<b>Работа с родителями обучающихся или их законными представителями</b>			
Встреча с родительским активом класса	1–4-е	Один раз в триместр	Классные руководители 1–4-х классов Родительский актив Администрация школы (по требованию)
Цикл встреч «Профессии наших родителей»	1–4-е	Один раз в триместр	Классные руководители 1–4-х классов Управляющий совет школы Родители
Классные родительские собрания	1–4-е	Согласно плану ВР	Классные руководители 1–4-х классов

		классных руководителей	Администрация школы
Лекторий «Школа ответственного родителя»	1-е	Один раз в месяц	Классные руководители 1-х классов Администрация школы (по требованию)
<b>УРОЧНАЯ ДЕЯТЕЛЬНОСТЬ</b>			
Визуальные образы (предметно-эстетическая среда, наглядная агитация школьных стендов предметной направленности)	1–4-е	В течение года	Учителя начальных классов Учителя-предметники Замдиректора по ВР
Внутриклассное шефство	2–4-е	В течение года	Учителя начальных классов Учителя-предметники Замдиректора по ВР Замдиректора по УВР
Игровые формы учебной деятельности	2–4-е	В течение года	Учителя начальных классов Учителя-предметники Замдиректора по УВР Замдиректора по ВР
Интерактивные формы учебной деятельности	2–4-е	В течение года	Учителя начальных классов Учителя-предметники Замдиректора по УВР Замдиректора по ВР
Музейные уроки	2–4-е	В течение года	Учителя начальных классов Учителя-предметники Замдиректора по УВР Замдиректора по ВР
Содержание уроков	1–4-е	В течение года	Учителя начальных классов Учителя-предметники
<b>Сентябрь</b>			
День окончания Второй мировой войны. День солидарности в борьбе с терроризмом. Информационная минутка на уроках окружающего мира	1–4-е	04.09–07.09 01.09-04.09	Учителя начальных классов Замдиректора по ВР
Международный день распространения грамотности. Информационная минутка на уроке русского языка	1–4-е	08.09	Учителя начальных классов Замдиректора по ВР
Правила кабинета	1–4-е	В течение месяца	Учителя начальных классов Учителя-предметники Замдиректора по ВР

<b>Октябрь</b>			
Международный день музыки (информационная минутка на уроках музыки)	1–4-е	03.10	Учителя начальных классов Учитель музыки Замдиректора по ВР
Всемирный день математики (уроки-игры, уроки-соревнования)	1–4-е	14.10	Учителя начальных классов Замдиректора по ВР
Международный день школьных библиотек. Библиотечные уроки	1–4-е	25.10	Учителя начальных классов Школьный библиотекарь Замдиректора по ВР
<b>Ноябрь</b>			
Ко дню рождения поэта Самуила Яковлевича Маршак (библиотечные уроки)	1–4-е	03.11	Учителя начальных классов Школьный библиотекарь Замдиректора по ВР
День народного единства (04.11)(информационные минутки на уроках окружающего мира)	1–4-е	03.11	Учителя начальных классов Замдиректора по ВР
Ко дню рождения писателя Дмитрия Наркисовича Мамина-Сибиряка (06.11) (информационная минутка на уроках литературного чтения)	1–4-е	07.11	Учителя начальных классов Замдиректора по ВР
День матери (последнее воскресенье ноября) Семейные мастер-классы «Мамины руки не знают скуки» на уроках технологии	1–4-е	27.11	Учителя начальных классов Замдиректора по ВР
<b>Декабрь</b>			
День Неизвестного солдата (3.12) (информационная минутка на уроках окружающего мира)	1–4-е	04.12	Учителя начальных классов Замдиректора по ВР
Международный день художника (информационная минутка на уроках изобразительного искусства)	1–4-е	08.12	Учитель изобразительного искусства Замдиректора по ВР
День Конституции Российской Федерации (12.12) (информационная минутка на уроках окружающего мира)	1–4-е	11.12	Учитель начальных классов Замдиректора по ВР
<b>Февраль</b>			

Международный день родного языка (21.02). Интерактивные уроки родного русского языка	1–4-е	21.02	Учителя начальных классов Замдиректора по ВР
<b>Март</b>			
Ко дню рождения К.Д. Ушинского (информационная минутка на уроках литературы)	1–4-е	03.03	Учителя начальных классов Замдиректора по ВР
Ко дню рождения С.В. Михалкова (информационная минутка на уроках литературного чтения)	1–4-е	13.03	Учителя начальных классов Замдиректора по ВР
Неделя математики	1–4-е	14.03–20.03	Учителя начальных классов Руководитель ШМО Замдиректора по ВР
День воссоединения Крыма с Россией (18.03)	1–4-е	18.03	Учителя начальных классов Замдиректора по ВР
Всероссийская неделя музыки для детей и юношества	1–4-е	21.03–27.03	Учителя начальных классов Учитель музыки Руководитель ШМО Замдиректора по ВР
Ко дню рождения писателя М. Горького (библиотечные уроки)	1–4-е	28.03	Учителя начальных классов Школьный библиотекарь Замдиректора по ВР
<b>Апрель</b>			
Ко дню рождения С.В. Рахманинова (01.04) (информационная минутка на уроках музыки)	1–4-е	03.04	Учителя начальных классов Учитель музыки Замдиректора по ВР
День космонавтики (12.04) (информационная минутка на уроках окружающего мира)	1–4-е	12.04	Учителя начальных классов Замдиректора по ВР
Всемирный день Земли (информационная минутка на уроках окружающего мира)	1–4-е	22.04	Учителя начальных классов Замдиректора по ВР
<b>Май</b>			
Ко дню основания Черноморского флота (13.05) (информационная минутка на уроках окружающего мира)	1–4-е	15.05	Учителя начальных классов Замдиректора по ВР
Ко дню основания Балтийского флота (информационная	1–4-е	18.05	Учителя начальных классов Замдиректора по ВР

минутка на уроках окружающего мира)			
День государственного флага Российской Федерации (информационная минутка на уроках окружающего мира)	1–4-е	22.05	Учителя начальных классов Замдиректора по ВР
День славянской письменности и культуры (информационная минутка на уроках русского языка)	1–4-е	24.05	Учителя начальных классов Замдиректора по ВР
<b>ВНЕУРОЧНАЯ ДЕЯТЕЛЬНОСТЬ</b>			
Разговоры о важном	1–4-е	Каждый понедельник	Классные руководители
<b>Коммуникативная деятельность</b>			
Православная культура	1–3-е	Согласно расписанию занятий ВД	Учитель православной культуры
<b>Художественно-эстетическая творческая деятельность</b>			
Домисолька	1–4-е	Согласно расписанию занятий ВД	Учитель музыки
Смотрю на мир глазами художника	1–4-е	Согласно расписанию занятий ВД	Учителя ИЗО
<b>Проектно-исследовательская деятельность</b>			
Проектный островок	2–4-е	Согласно расписанию занятий ВД	Учитель химии и биологии
<b>Спортивно-оздоровительная деятельность</b>			
«Футбол»	1–4-е	Согласно расписанию занятий ВД	Учителя физической культуры
«Физическая культура»	1–4-е	Согласно расписанию занятий ВД	
<b>Информационная культура</b>			
Алгоритмика	1–4-е	Согласно расписанию занятий ВД	Учителя начальных классов

<b>Интеллектуальные марафоны</b>			
Русский язык – набор правил и исключений или стройная система?	1–4-е	Согласно расписанию занятий ВД	Учителя начальных классов
Заповедники России	1–4-е	Согласно расписанию занятий ВД	Учителя начальных классов
<b>«Учение с увлечением!»</b>			
Функциональная грамотность	1–2-е	Согласно расписанию занятий ВД	Учителя начальных классов
<b>ВЗАИМОДЕЙСТВИЕ С РОДИТЕЛЯМИ (ЗАКОННЫМИ ПРЕДСТАВИТЕЛЯМИ)</b>			
<b>В течение года</b>			
Общешкольный совет родителей	1–4-е	Один раз в триместр	Директор
Общешкольные родительские собрания «Семья и школа: взгляд в одном направлении» «Права ребенка. Обязанности родителей» «Взаимодействие семьи и школы по вопросам профилактики правонарушений и безнадзорности»	1–4-е	Один раз в триместр:  сентябрь  декабрь  март	Замдиректора Классные руководители
Консультации с психологом	1–4-е	По графику	Психолог
Индивидуальные встречи с администрацией	1–4-е	По запросу	Администрация
Круглый стол «Вопросы воспитания»	1–4-е	Один раз в четверть	Замдиректора по ВР Психолог
Персональные выставки талантов родителей	1–4-е	В течение года	Замдиректора по ВР Классные руководители
<b>Сентябрь</b>			
Ярмарка дополнительного образования	1–4-е	Сентябрь	Замдиректора по ВР
Ярмарка курсов внеурочной деятельности	1–4-е	Сентябрь	Замдиректора по УВР Замдиректора по ВР
Лекторий «Что такое навыки XXI века. Часть 1»	1–4-е	Сентябрь	Замдиректора по ВР Психолог
«Проблемы адаптации»	1-е	Сентябрь	Замдиректора по ВР

			Психолог
<b>Ноябрь</b>			
Мастер-классы ко Дню матери (26.11)	1–4-е	До 26.11	Учитель ИЗО
«Простые правила безопасности в интернете»	1–4-е	Ноябрь	Замдиректора по ВР Учитель информатики, педагог-психолог
<b>Декабрь</b>			
«Проектные технологии в жизни»	1–4-е	Декабрь	Замдиректора по ВР Ответственный за проектную деятельность
Мастер-классы к Новому году	1–4-е	До 20.12	Учитель ИЗО
Футбольный матч «Родители-ученики» на благотворительной ярмарке	1–4-е	22.12	Учителя физической культуры
<b>Февраль</b>			
День открытых дверей	1–4-е	13.02	Замдиректора по УВР начальной школы Замдиректора по ВР
Мастер-классы ко Дню защитника Отечества	1–4-е	До 19.02	Учитель ИЗО
<b>Март</b>			
Мастер-классы к Международному женскому дню	1–4-е	До 07.03	Учитель ИЗО
Тренинг «Навыки стрессоустойчивости»	1–4-е	Март	Замдиректора по ВР Психолог
<b>Апрель</b>			
Тренинг «Гений коммуникации»	1–4-е	Апрель	Замдиректора по ВР Психолог
Мастер-классы к благотворительной ярмарке	1–4-е	До 23.04	Учитель ИЗО
Футбольный матч «Родители – ученики» на благотворительной ярмарке	1–4-е	23.04	Учителя физической культуры
<b>ОСНОВНЫЕ ШКОЛЬНЫЕ ДЕЛА</b>			
<b>В течение года</b>			
Проект «Наследники Великой Победы» «Календарь Победы»	1–4-е	Сентябрь–май по отдельному	Замдиректора по ВР, учителя истории, старшая вожатая, классные руководители



		плану	
Эколого-благотворительная акция фонда «Волонтеры в помощь детям-сиротам» «Добрые крышечки»	1–4-е	Сентябрь–май	Замдиректора по ВР Старшая вожатая Добровольцы и волонтеры
<b>Сентябрь</b>			
<b>События:</b>			
<ul style="list-style-type: none"> <li>• 1 сентября: День знаний;</li> <li>• 3 сентября: День окончания Второй мировой войны;</li> <li>• 3 сентября: День солидарности в борьбе с терроризмом;</li> <li>• 8 сентября: Международный день распространения грамотности;</li> <li>• 10 сентября: Международный день памяти жертв фашизма</li> </ul>			
День знаний	1–4-е	01.09	Замдиректора по ВР
Турслет (начальная школа)	1–4-е	11.09	Замдиректора по ВР Замдиректора по УВР НОО Классный руководитель 10-го класса Совет креативщиков Школьное коммуникационное агентство Спортивный комитет школы Клуб «Старшие для младших»
Проект «Наследники Великой Победы» Акция «Подарки для ветеранов»	1–4-е	До 09.09	Замдиректора по ВР Родительский комитет Старшая вожатая Учитель ИЗО Добровольцы и волонтеры
Неделя безопасности дорожного движения	1–4-е	25.09–29.09	Замдиректора по ВР  Учителя ОБЖ Классные руководители
<b>Октябрь</b>			
<b>События:</b>			
<ul style="list-style-type: none"> <li>• 1 октября: Международный день пожилых людей; Международный день музыки;</li> <li>• 4 октября: День защиты животных;</li> <li>• 5 октября: День учителя;</li> <li>• 25 октября: Международный день школьных библиотек;</li> <li>• третье воскресенье октября (15.10.2023): День отца</li> </ul>			
День учителя Международный день учителя	1–4-е	05.10	Замдиректора по ВР Классные руководители 11-го класса Старшая вожатая
Проект «От сердца к сердцу» Благотворительная акция	1–4-е	05.10–16.10	Замдиректора по ВР Классные руководители 1–11-х

«УМКА»			классов Школьный комитет Совет родителей Добровольцы и волонтеры
Посвящение в первоклассники	1-е	23.10	Замдиректора по ВР Классные руководители 1-х, 5-х классов Совет родителей Старшая вожатая
Посвящение в читатели	2-е	26.10	Замдиректора по ВР Заведующий библиотекой Классные руководители Совет родителей
<b>Ноябрь</b>			
<b>События:</b> <ul style="list-style-type: none"> <li>• 4 ноября: День народного единства;</li> <li>• 8 ноября: День памяти погибших при исполнении служебных обязанностей сотрудников органов внутренних дел России;</li> <li>• последнее воскресенье ноября (26.10.2023): День матери;</li> <li>• 30 ноября: День Государственного герба Российской Федерации</li> </ul>			
Проект «От сердца к сердцу» Благотворительная акция «Теплый ноябрь»	1–4-е	10.11–18.11	Замдиректора по ВР Классные руководители 1–11-х классов Школьный комитет Совет родителей Добровольцы и волонтеры Школьное коммуникационное агентство Клуб «Старшие для младших»
<b>Декабрь</b>			
<b>События:</b> <ul style="list-style-type: none"> <li>• 3 декабря: День Неизвестного солдата;</li> <li>• 3 декабря: Международный день инвалидов;</li> <li>• 5 декабря: День добровольца (волонтера) в России;</li> <li>• 9 декабря: День Героев Отечества;</li> <li>• 12 декабря: День Конституции Российской Федерации</li> </ul>			
В рамках Года педагога и наставника. Церемония «Признание» для педагогов школы	1–4-е	До 15.12	Замдиректора по ВР Руководители предметных ШМО Совет родителей Учителя и сотрудники школы
Проект «От сердца к сердцу».	1–4-е	03.12	Замдиректора по ВР

Зимняя благотворительная ярмарка, посвященная Международному дню инвалидов (03.12)			Совет родителей Учителя и сотрудники школы Добровольцы и волонтеры
Проект «От сердца к сердцу» «Удивительные елки» мастер-класс для детей с особенностями развития	1–4-е	Декабрь	Замдиректора по ВР Добровольцы и волонтеры
Проект «Наследники Великой Победы» Акция «Подарки для ветеранов»	1–4-е	Декабрь	Замдиректора по ВР Совет родителей Добровольцы и волонтеры, старшая вожатая
<b>Январь</b>			
<b>События:</b>			
<ul style="list-style-type: none"> <li>• 25 января: День российского студенчества;</li> <li>• 27 января: День снятия блокады Ленинграда;</li> <li>• 27 января: День освобождения Красной армией крупнейшего «лагеря смерти» Аушвиц-Биркенау (Освенцима) – День памяти жертв Холокоста</li> </ul>			
Акция памяти «Зажгите свечи...»	1–4-е	26.01	Замдиректора по ВР Первичное отделение РДДМ
<b>Февраль</b>			
<b>События:</b>			
<ul style="list-style-type: none"> <li>• 2 февраля: День разгрома советскими войсками немецко-фашистских войск в Сталинградской битве;</li> <li>• 8 февраля: День российской науки;</li> <li>• 15 февраля: День памяти о россиянах, исполнявших служебный долг за пределами Отечества;</li> <li>• 21 февраля: Международный день родного языка;</li> <li>• 23 февраля: День защитника Отечества</li> </ul>			
День открытых дверей	1–4-е	13.02	Директор Заместители директора по УВР  Совет родителей Добровольцы и волонтеры Школьное научное общество Спортивный клуб «Лидер»
Масленица	1–4-е	28.02	Замдиректора по ВР Добровольцы и волонтеры Старшая вожатая, классные руководители
Рыцарский турнир, посвященный	1–4-е	22.02	Замдиректора по ВР

Дню защитника Отечества			Добровольцы и волонтеры, старшая вожатая, учителя физической культуры, классные руководители
<b>Март</b>			
<b>События:</b>			
<ul style="list-style-type: none"> <li>• 8 марта: Международный женский день;</li> <li>• 18 марта: День воссоединения Крыма с Россией;</li> <li>• 27 марта: Всемирный день театра</li> </ul>			
Проект «От сердца к сердцу» Благотворительная акция «Подари ребенку книгу»	1–4-е	18.03–24.03	Замдиректора по ВР Заведующий библиотекой Классные руководители Совет родителей Добровольцы и волонтеры
Большой концерт к Международному женскому дню	1–4-е	07.03	Замдиректора по ВР Классные руководители Совет родителей «Добровольцы и волонтеры» Учитель музыки
<b>Апрель</b>			
<b>События:</b>			
<ul style="list-style-type: none"> <li>• 12 апреля: День космонавтики;</li> <li>• 19 апреля: День памяти о геноциде советского народа нацистами и их пособниками в годы Великой отечественной войны</li> </ul>			
Проект «От сердца к сердцу» Весенняя благотворительная ярмарка	1–4-е	23.04	Замдиректора по ВР Совет родителей Учителя и сотрудники школы Добровольцы и волонтеры, старшая вожатая Школьное научное общество
Проект «Наследники Великой Победы» Митинг у памятника	1–4-е	26.04	Замдиректора по ВР Классные руководители Добровольцы и волонтеры, старшая вожатая
Работа счетной комиссии церемонии награждения «Признание»	2–4-е	До 30 апреля	Замдиректора по ВР, учителя предметники
<b>Май</b>			
<b>События:</b>			
<ul style="list-style-type: none"> <li>• 1 мая: Праздник Весны и Труда;</li> <li>• 9 мая: День Победы;</li> <li>• 19 мая: День детских общественных организаций России;</li> </ul>			

<ul style="list-style-type: none"> <li>24 мая: День славянской письменности и культуры</li> </ul>			
Проект «Наследники Великой Победы» Концерт, посвященный Дню Победы	1–4-е	08.05	Замдиректора по ВР Совет родителей Учитель музыки «Добровольцы и волонтеры»
Церемония награждения «Признание»	2–4-е	26.05	Замдиректора по ВР Совет родителей Старшая вожатая
Выпускной праздник начальной школы	1–4-е	28.05	Замдиректора по ВР Замдиректора по УВР НОО Совет родителей
<b>САМОУПРАВЛЕНИЕ</b>			
Игровая программа по развитию ученического самоуправления для начальных классов «Экипажи»	1–4-е	В течение года	Классные руководители Старшая вожатая
<b>ПРОФОРИЕНТАЦИЯ</b>			
<b>В течение года</b>			
Профориентационные экскурсии по отдельному плану	2–4-е	В течение года	Замдиректора по ВР Учителя начальных классов
<b>Октябрь</b>			
К Году педагога и наставника. Ролевая игра «Я – Учитель!»	2–4-е	Октябрь	Замдиректора по ВР Учителя начальных классов
<b>Ноябрь</b>			
Детский город профессий «КидБург», «Кидзания»	2–4-е	Ноябрь	Учителя начальных классов
<b>Декабрь</b>			
Игровая программа «Кем работает Дед Мороз?»	1–4-е	Декабрь	Замдиректора по ВР Учителя начальных классов
<b>Январь</b>			
Серия классных часов «Профессии наших мам и пап»	2–4-е	Январь	Замдиректора по ВР Учителя начальных классов Совет родителей
<b>Февраль</b>			
Исследовательские проекты «Кто нас защищает»	2–4-е	Февраль	Замдиректора по ВР Учителя начальных классов

			«Старшие для младших»
<b>Март</b>			
Исследовательские проекты «Таланты, подаренные людям»	2–4-е	Март	Замдиректора по ВР Учителя начальных классов
<b>Апрель</b>			
Ярмарка профессий	1–4-е	Апрель	Замдиректора по ВР Учителя начальных классов
<b>Май</b>			
Экскурсии на предприятия города	1–4-е	Май	Замдиректора по ВР Учителя начальных классов
<b>ВНЕШКОЛЬНЫЕ МЕРОПРИЯТИЯ</b>			
Походы в театры, на выставки в выходные дни	1–4-е	В течение года	Классные руководители
Экскурсии по предметам	1–4-е	В течение года	Замдиректора по ВР
Экскурсии по патриотической тематике, профориентации, экспедиции	1–4-е	В течение года	Замдиректора по ВР Советник директора по воспитанию Учителя истории и обществознания Психолог
<b>Сентябрь</b>			
Турслет	1–4-е	Сентябрь	Замдиректора по ВР Школьное научное общество
<b>Октябрь</b>			
Экскурсии в музей Прохоровского района	1–4-е	Октябрь–ноябрь	Замдиректора по ВР Классные руководители
<b>Май</b>			
Вахты памяти (поисковые экспедиции) у мемориалов погибшим в годы ВОВ в округе школы	3–4-е	Май	Замдиректора по ВР Классные руководители, старшая вожатая
Походы выходного дня по классам	3–4-е	Май	Классные руководители Совет родителей
<b>ОРГАНИЗАЦИЯ ПРЕДМЕТНО-ПРОСТРАНСТВЕННОЙ СРЕДЫ</b>			
<b>В течение года</b>			
Цикл дел «Персональная выставка»	1–4-е	Сентябрь–май	Замдиректора по ВР Совет родителей Учитель ИЗО

			Классные руководители
Государственные символы России	1–4-е	Сентябрь–май	Замдиректора по ВР Классные руководители
Правила дорожного движения	1–4-е	Сентябрь–май	Замдиректора по ВР Классные руководители
«Поздравляем!» (достижения учеников, учителей, дни рождения)	1–4-е	Сентябрь–май	Замдиректора по ВР Классные руководители
Новости школы (интерактивная стена)	1–4-е	Сентябрь–май	Замдиректора по ВР Первичное отделение РДДМ Старшая вожатая
Оформление информационного стенда «Тестирование ВФСК ГТО»	1–4-е	Сентябрь–май	Учителя физической культуры
Критерии церемонии награждения «Признание»	2–4-е	Сентябрь–май	Замдиректора по ВР Классные руководители
Дополнительное образование	1–4-е	Сентябрь–май	Замдиректора по ВР
Курсы внеурочной деятельности	1–4-е	Сентябрь–май	Замдиректора по УВР
Тумба для афиш театральных постановок и мероприятий	1–4-е	Сентябрь–май	Замдиректора по ВР Руководитель театрального кружка
Инсталляция «Экологические акции школы»	1–4-е	Сентябрь–май	Замдиректора по ВР Классные руководители
Афиши к мероприятиям школы/класса	1–4-е	Сентябрь–май	Замдиректора по ВР Первичное отделение РДДМ Старшая вожатая
<b>Сентябрь</b>			
Конкурс «Лучший проект оформления школьного праздника»	4-е	День учителя – до 18.09	Замдиректора по ВР Учитель ИЗО Старшая вожатая
<b>Октябрь</b>			
Конкурс «Лучший проект оформления школьного праздника»	4-е	«Умная пятница» – до 26.10	Замдиректора по ВР Учитель ИЗО Классные руководители
<b>Ноябрь</b>			
Конкурс «Символы школы»	4-е	Ноябрь	Замдиректора по ВР Классные руководители Учитель ИЗО

Оформление тематической информационной интерактивной стены «Физика и жизнь»	2–4-е	20.11 – «Умная пятница» (открытие Антарктиды )	Учитель физики Школьное научное общество
Конкурс «Лучший проект оформления школьного праздника»	4-е	Новый год – до 01.12	Замдиректора по ВР Учитель ИЗО Классные руководители, старшая вожатая
<b>Декабрь</b>			
Оформление тематической информационной интерактивной стены «Физика и жизнь»	2–4-е	10.12 – лауреаты Нобелевской премии по физике, химии, биологии	Учитель физики Школьное научное общество
Зимняя благотворительная ярмарка (оформление вывески класса, места продажи)	1–4-е	До 22.12	Замдиректора по ВР Учитель ИЗО Классные руководители, старшая вожатая
<b>Январь</b>			
Оформление тематической информационной интерактивной стены «Физика и жизнь»	2–4-е	27.01 – «Ученые в годы войны»	Учитель физики Школьное научное общество
<b>Февраль</b>			
Конкурс «Лучший проект оформления школьного праздника»	4-е	Масленица – до 05.02 Международный женский день – до 12.02 Неделя детской книги – до 01.03	Замдиректора по ВР Учитель ИЗО Классные руководители, старшая вожатая
Оформление тематической информационной интерактивной стены «Физика и жизнь»	2-е	08.02 – День российской науки	Учитель физики Школьное научное общество
<b>Апрель</b>			



Конкурс «Лучшая тематическая рекреация школы»	4-е	Апрель	Замдиректора по ВР Классные руководители Учитель ИЗО
Оформление тематической информационной интерактивной стены «Физика и жизнь»	2–4-е	12.04 – День космонавти ки	Учитель физики, классные руководители Школьное научное общество
Конкурс «Лучший проект оформления школьного праздника»	4-е	День Победы – до 07.04 Последний звонок – до 26.04 Церемония «Признание » – до 30.04	Замдиректора по ВР Учитель ИЗО Классные руководители, старшая вожатая
Весенняя благотворительная ярмарка (оформление вывески класса, места продажи)	1–4-е	До 23.04	Замдиректора по ВР Учитель ИЗО Классные руководители, старшая вожатая
<b>Май</b>			
Оформление тематической информационной интерактивной стены «Физика и жизнь»	2–4-е	11.05 – лауреаты премии «Признание » по физике, химии, медицине	Учителя химии и физики Школьное научное общество
Конкурс «Лучший проект оформления школьного праздника»	4-е	День знаний – до 25.05	Замдиректора по ВР Учитель ИЗО Классные руководители
<b>ПРОФИЛАКТИКА И БЕЗОПАСНОСТЬ</b>			
Коррекционно-воспитательная работа с обучающимися групп риска и их семьями	1–4-е	Согласно планам работы специалист ов социально- психологич еской службы школы	Замдиректора по ВР Соцпедагог Психолог Логопед
Психолого-педагогическое сопровождение групп риска обучающихся	1–4-е	В течение года	Замдиректора по ВР Логопед Соцпедагог

			Психолог Классные руководители
Мониторинг рисков безопасности и ресурсов повышения безопасности	1–4-е	В течение года	Замдиректора по ВР Учитель ОБЖ Соцпедагог Психолог
Совет профилактики	1–4-е	В течение года	Замдиректора по ВР Соцпедагог Психолог
Служба медиации	1–4-е	В течение года	Замдиректора по ВР Соцпедагог Психолог
Акция «Выбери дело по душе» (вовлечение обучающихся в кружки и секции)	1–4-е	Сентябрь	Замдиректора по ВР Первичная ячейка РДДМ Педагоги допобразования и ВД
Всероссийский день бега «Кросс нации»	2–4-е	Октябрь	Замдиректора по ВР Учителя физкультуры
Обновление тематического стенда «Вредные привычки»	2–4-е	В течение года	Замдиректора по ВР Классные руководители, соцпедагог, психолог
Конкурс плакатов «Что такое вредные привычки»	2–4-е	Ноябрь	Классные руководители
Беседа «Кто обзывается, тот...»	1–4-е	Декабрь	Психолог
Спортивный праздник-квест «Богатырская наша сила»	1–4-е	Февраль	Замдиректора по ВР Учителя физкультуры
Спортивная игра «Олимпийский лабиринт»	1–4-е	Апрель	Замдиректора по ВР Учителя физкультуры
Акция «Жить здорово!»	1–4-е	Май	Замдиректора по ВР Учителя физкультуры
<b>СОЦИАЛЬНОЕ ПАРТНЕРСТВО</b>			
Дни открытых дверей	1–4-е	Сентябрь Январь Май	СДК, сельская модельная библиотека
Экскурсии, внеурочные занятия, акции	1–4-е	По согласованию	Классные руководители
<b>ДЕТСКИЕ ОБЩЕСТВЕННЫЕ ОБЪЕДИНЕНИЯ</b>			
<b>В течение года</b>			
Заседания «Орлята России»	2–4-е	Еженедельн	Замдиректора по ВР, классные

		о	руководители
Экскурсии в школьном музее	2–4-е	По записи	Школьное научное общество
Оформление информационного стенда «Добровольцы и волонтеры»	4-е	Смена экспозиции один раз в месяц	Старшая вожатая «Добровольцы и волонтеры»
Фото- и видеотчеты об акциях и поездках	4-е	По мере проведения	Старшая вожатая «Добровольцы и волонтеры»
Эколого-благотворительный проект «Добрые крышечки»	1–4-е	В течение года	Старшая вожатая «Добровольцы и волонтеры»
Экологический социальный проект «Батарейки, сдавайтесь!»	1–4-е	В течение года	Старшая вожатая «Добровольцы и волонтеры»
Экологический социальный проект «Сдай макулатуру – спаси дерево!»	1–4-е	Ежемесячно	Старшая вожатая «Добровольцы и волонтеры»
<b>Сентябрь</b>			
Оформление тематической информационной интерактивной стены «Наука и жизнь»	1–4-е	01.09	Школьное научное общество
<b>Октябрь</b>			
Благотворительная акция «УМКА»	1–4-е	05.10–16.10	Первичное отделение РДДМ Старшая вожатая «Добровольцы и волонтеры»
<b>Ноябрь</b>			
Оформление тематической информационной интерактивной стены «Наука и жизнь» – открытие Антарктиды	1–4-е	20.11	Школьное научное общество
Благотворительная акция «Теплый ноябрь»	1–4-е	10.11–18.11	Первичное отделение РДДМ Старшая вожатая «Добровольцы и волонтеры»
<b>Декабрь</b>			
Оформление тематической информационной интерактивной стены «Наука и жизнь» – лауреаты Нобелевской премии по физике, химии, медицине	1–4-е	10.12	Школьное научное общество
Зимняя благотворительная ярмарка	1–4-е	11.12	Замдиректора по ВР Первичное отделение РДДМ Старшая вожатая «Добровольцы и волонтеры»

Научная лаборатория на зимней благотворительной ярмарке	1–4-е	11.12	Школьное научное общество
<b>Январь</b>			
Оформление тематической информационной интерактивной стены «Наука и жизнь» – «Ученые в годы войны/в блокадном Ленинграде»	1–4-е	27.01	Школьное научное общество
<b>Февраль</b>			
Оформление тематической информационной интерактивной стены «Наука и жизнь» – День российской науки	1–4-е	08.02	Школьное научное общество
Мастер-класс «Популярная наука» в рамках дня открытых дверей	1–4-е	13.02	Школьное научное общество
Волонтеры-организаторы на общешкольных мероприятиях «День открытых дверей "Веселая суббота"»	1–4-е	13.02	Директор Первичное отделение РДДМ Старшая вожатая «Добровольцы и волонтеры»
Лекторий «Научная среда»	2–4-е	24.02	Школьное научное общество
<b>Март</b>			
Благотворительная акция «Подари ребенку книгу»	1–4-е	18.03–24.03	Первичное отделение РДДМ Старшая вожатая «Добровольцы и волонтеры»
<b>Апрель</b>			
Оформление тематической информационной интерактивной стены «Наука и жизнь» – «День космонавтики»	1–4-е	12.04	Школьное научное общество
Праздник науки	1–4-е	12.04	Школьное научное общество
Научная лаборатория на весенней благотворительной ярмарке	1–4-е	23.04	Школьное научное общество
Волонтеры-организаторы на общешкольных мероприятиях Концерт, посвященный Дню Победы	4-е	28.04	Замдиректора по ВР Первичное отделение РДДМ Старшая вожатая «Добровольцы и волонтеры»
<b>Май</b>			
Оформление тематической информационной интерактивной стены «Наука и жизнь» –	1–4-е	11.05	Школьное научное общество

кандидаты на звания «Знаток» премии «Признание» по физике, химии, биологии			
<b>ШКОЛЬНЫЕ МЕДИА</b>			
<b>В течение года</b>			
Общешкольная «Книга года»	1–4-е	Один раз в год (сентябрь)	Замдиректора по ВР Старшая вожатая «Добровольцы и волонтеры»
<b>Сентябрь</b>			
Всероссийский конкурс «Лучшие школьные СМИ»	4-е	01.09–01.12	Замдиректора по ВР Старшая вожатая «Добровольцы и волонтеры»
<b>Октябрь</b>			
К Международному дню школьных библиотек Видеосюжет «Один день из жизни школьного библиотекаря Анастасии Михайловны»	4-е	25.10	Замдиректора по ВР Старшая вожатая «Добровольцы и волонтеры»
<b>Ноябрь</b>			
Всероссийский конкурс школьных СМИ SCHOOLIZDAT 2.0 (заочный тур)	4-е	Ноябрь–февраль	Замдиректора по ВР Старшая вожатая «Добровольцы и волонтеры»
<b>Декабрь</b>			
Выпуск общешкольной газеты «Героями становятся» ко Дню Героев Отечества	4-е	9.12	Замдиректора по ВР Старшая вожатая «Добровольцы и волонтеры» агентство
<b>Январь</b>			
Собрание творческих работ учеников и родителей «Альманах»	1-е	Январь, апрель	Учителя русского языка и литературы, классные руководители

### 3.4. Условия реализации АООП

#### *Кадровые условия*

Кадровое обеспечение – характеристика необходимой квалификации кадров педагогов, а также кадров, осуществляющих медико-психологическое сопровождение ребёнка с легкой умственной отсталостью в системе школьного образования.

Учреждение, реализующая АООП для обучающихся с легкой умственной отсталостью, должна быть укомплектована педагогическими, руководящими и иными работниками, имеющими профессиональную подготовку соответствующего уровня и направленности.

Уровень квалификации работников учреждения для каждой занимаемой должности должен соответствовать квалификационным характеристикам по соответствующей должности, а для педагогических работников – также квалификационной категории.

Учреждение обеспечивает работникам возможность повышения профессиональной квалификации через профессиональную подготовку или курсы повышения квалификации; ведения методической работы; применения, обобщения и распространения опыта использования современных образовательных технологий.

В реализации АООП для обучающихся с легкой умственной отсталостью принимают участие следующие специалисты: учителя, воспитатели, учителя-логопеды, педагоги-психологи, специалисты по физической культуре и адаптивной физической культуре, учитель технологии (труда), учитель музыки, социальный педагог, педагоги дополнительного образования.

**Учитель** должен иметь высшее или среднее профессиональное образование по одному из вариантов программ подготовки: а) по направлению «Специальное (дефектологическое) образование» по образовательным программам подготовки олигофренопедагога;

б) по направлению «Педагогика» по образовательным программам подготовки олигофренопедагога;

в) по специальности «Олигофренопедагогика» или по специальностям «Тифлопедагогика», «Сурдопедагогика», «Логопедия» при прохождении переподготовки в области олигофренопедагогики;

г) по педагогическим специальностям или по направлениям («Педагогическое образование», «Психолого-педагогическое образование») с обязательным прохождением профессиональной переподготовки в области олигофренопедагогики.

**Воспитатели** должны иметь высшее или среднее профессиональное образование по одному из вариантов программ подготовки:

а) по специальности «Специальная педагогика в специальных (коррекционных) образовательных учреждениях» или «Специальное дошкольное образование»;

б) по направлению «Специальное (дефектологическое) образование» по образовательным программам подготовки олигофренопедагога;

в) по направлению «Педагогика» по образовательным программам подготовки олигофренопедагога;

г) по специальности «Олигофренопедагогика»;

д) по другим педагогическим специальностям с обязательным прохождением профессиональной переподготовки или повышением квалификации в области специальной педагогики или специальной психологии, подтвержденной документом о повышении квалификации или дипломом о профессиональной переподготовке.

**Педагог-психолог** должен иметь высшее профессиональное образование по одному из вариантов программ подготовки:

а) по специальности «Специальная психология»;

б) по направлению «Педагогика» по образовательным программам подготовки бакалавра или магистра в области психологического сопровождения образования лиц с ОВЗ;

в) по направлению «Специальное (дефектологическое) образование» по образовательным программам подготовки бакалавра или магистра в области психологического сопровождения образования лиц с ОВЗ;

г) по педагогическим и психологическим специальностям или направлениям подготовки психолога с обязательным прохождением профессиональной переподготовки в области специальной психологии.

При любом варианте профессиональной подготовки педагог-психолог должен обязательно пройти переподготовку или курсы повышения квалификации в области олигофренопедагогики или психологии лиц с умственной отсталостью (интеллектуальными нарушениями), подтвержденные документом установленного образца.

**Учитель-логопед** должен иметь высшее профессиональное образование по одному из вариантов программ подготовки:

а) по специальности: «Логопедия»;

б) по направлению «Специальное (дефектологическое) образование» по образовательным программам подготовки бакалавра или магистра в области логопедии; в) по педагогическим специальностям или по направлениям («Педагогическое образование», «Психолого-педагогическое образование») с обязательным прохождением профессиональной переподготовки в области логопедии.

При любом варианте профессиональной подготовки учитель-логопед должен обязательно пройти переподготовку или курсы повышения квалификации в области олигофренопедагогики или психологии лиц с умственной отсталостью (интеллектуальными нарушениями), подтвержденные документом установленного образца.

**Учитель физической культуры** должен иметь высшее или среднее профессиональное образование по одному из вариантов программ подготовки:

а) высшее профессиональное образование в области физкультуры и спорта без предъявления требований к стажу работы;

б) высшее профессиональное образование и дополнительное профессиональное образование в области физкультуры и спорта без предъявления требований к стажу работы;

в) среднее профессиональное образование и стаж работы в области физкультуры и спорта не менее 2 лет.

При любом варианте профессиональной подготовки учитель должен обязательно пройти переподготовку или курсы повышения квалификации в области олигофренопедагогики, подтвержденные документом установленного образца.

**Учитель технологии (труда)** должен иметь высшее или среднее профессиональное образование по одному из видов профильного труда с обязательным прохождением переподготовки или курсов повышения квалификации в области олигофренопедагогики, подтвержденных документом установленного образца.

**Учитель музыки** должен иметь высшее или среднее профессиональное образование по укрупненной группе специальностей «Образование и педагогика» (направление «Педагогическое образование», «Педагогика» или специальности (профили) в области музыкального образования) без предъявления требований к стажу работы.

При любом варианте профессиональной подготовки учитель должен обязательно пройти переподготовку или курсы повышения квалификации в области олигофренопедагогики, подтвержденные документом установленного образца.

**Педагог дополнительного образования** должен иметь высшее профессиональное образование или среднее профессиональное образование в области, соответствующей профилю кружка, секции, студии, клубного и иного детского объединения без предъявления требований к стажу работы; либо высшее профессиональное образование или среднее профессиональное

образование и дополнительное профессиональное образование по направлению «Образование и педагогика» без предъявления требований к стажу работы.

При получении образования обучающимися по АООП должны быть соблюдены следующие требования к уровню и направленности подготовки специалистов:

**Тьютор** (постоянное или временное подключение) должен иметь высшее профессиональное педагогическое образование;

### ***Финансовые условия реализации адаптированной основной общеобразовательной программы***

Финансовое обеспечение государственных гарантий на получение обучающимися с легкой умственной отсталостью общедоступного и бесплатного образования за счет средств соответствующих бюджетов бюджетной системы Российской Федерации в учреждении осуществляется на основе нормативов, определяемых органами государственной власти субъекта Российской Федерации, обеспечивающих реализацию АООП в соответствии со Стандартом.

Финансовые условия реализации АООП должны:

- 1) обеспечивать государственные гарантии прав обучающихся с легкой умственной отсталостью на получение бесплатного общедоступного образования, включая внеурочную деятельность;
- 2) обеспечивать организации возможность исполнения требований Стандарта;
- 3) обеспечивать реализацию обязательной части АООП и части, формируемой участниками образовательных отношений с учетом особых образовательных потребностей обучающихся;
- 4) отражать структуру и объем расходов, необходимых для реализации АООП и достижения планируемых результатов, а также механизм их формирования.

Финансирование реализации АООП должно осуществляться в объеме определяемых органами государственной власти субъекта Российской Федерации нормативов обеспечения государственных гарантий реализации прав на получение общедоступного и бесплатного общего образования. Указанные нормативы определяются в соответствии со Стандартом:

специальными условиями получения образования (кадровыми, материально-техническими);

расходами на оплату труда работников, реализующих АООП;

расходами на средства обучения и воспитания, коррекции (компенсации) нарушений развития, включающими расходные и дидактические материалы, оборудование, инвентарь, электронные ресурсы, оплату услуг связи, в том числе расходами, связанными с подключением к информационно-телекоммуникационной сети «Интернет»;

расходами, связанными с дополнительным профессиональным образованием руководящих и педагогических работников по профилю их деятельности;

иными расходами, связанными с реализацией и обеспечением реализации АООП, в том числе с круглосуточным пребыванием обучающихся с ОВЗ в организации.

### ***Материально-технические условия реализации адаптированной***



## **основной общеобразовательной программы**

Материально-технические условия реализации АООП должны обеспечивать возможность достижения обучающимися установленных Стандартом требований к результатам освоения АООП.

материально-техническая база реализации АООП для обучающихся с легкой умственной отсталостью должна соответствовать действующим санитарным и противопожарным нормам, нормам охраны труда работников образовательных организаций, предъявляемым к:

- территории учреждения (площадь, инсоляция, освещение, размещение, необходимый набор зон для обеспечения образовательной и хозяйственной деятельности организации и их оборудование);
- зданию учреждения (высота и архитектура здания, необходимый набор и размещение помещений для осуществления образовательного процесса, их площадь, освещенность, расположение и размеры рабочих, игровых зон и зон для индивидуальных занятий в учебных кабинетах учреждения, для активной деятельности, отдыха, структура которых должна обеспечивать возможность для организации урочной и внеурочной учебной деятельности);
- помещениям зала для проведения занятий по ритмике;
  - помещениям для осуществления, образовательного и коррекционно-развивающего процессов: классам, кабинетам учителя-логопеда, педагога-психолога и др. специалистов, структура которых должна обеспечивать возможность для организации разных форм урочной и внеурочной деятельности;
- туалетам, душевым, коридорам и другим помещениям.
  - помещениям библиотеки;
  - помещениям для питания обучающихся, а также для хранения и приготовления пищи, обеспечивающим возможность организации качественного горячего питания;
- помещениям, предназначенным для занятий музыкой, изобразительным искусством;
- спортивным залам, игровому и спортивному оборудованию;
- помещениям для медицинского персонала;
- мебели, офисному оснащению и хозяйственному инвентарю;
  - расходным материалам и канцелярским принадлежностям (бумага для ручного и машинного письма, инструменты письма (в тетрадях и на доске), изобразительного искусства, технологической обработки и конструирования, носители цифровой информации).

### **Объекты для проведения практических занятий: Библиотека Объекты спорта**

Для занятий физической культурой в школе оборудованы спортивный зал, раздевалки и душевые комнаты для мальчиков и девочек. Имеется спортивное оборудование, инвентарь.

### **Доступ к информационным системам и информационно-телекоммуникационным сетям**

Оборудован компьютерный класс, который состоит из 8 рабочих мест, оснащенных компьютерами, подключенными к глобальной сети Internet.

Материально-техническое и информационное оснащение образовательного процесса должно обеспечивать возможность:

- проведения простых экспериментов, в том числе с использованием учебного лабораторного оборудования, вещественных и виртуально-наглядных моделей и коллекций основных математических и естественнонаучных объектов и явлений; наблюдений (включая

- наблюдение микрообъектов), определения местонахождения, наглядного представления и анализа данных; использования планов и карт;
- создания материальных объектов, в том числе произведений искусства;
    - создания и использования информации (в том числе запись и обработка изображений из звука, выступления с аудио-, видео- и графическим сопровождением, общение в сети «Интернет» и другое);
  - физического развития, участия в спортивных соревнованиях и играх;
    - планирования учебной деятельности, фиксирования реализации в целом и отдельных этапов (выступлений и т.п.);
    - размещения материалов и работ в информационной среде организации; - проведения массовых мероприятий, собраний, представлений;
  - организации питания;
    - обработки материалов и информации с использованием технологических инструментов.

Материально-техническое обеспечение реализации АООП должно соответствовать не только общим, но и особым образовательным потребностям обучающихся с легкой умственной отсталостью.

Структура требований к материально-техническим условиям включает требования к:

- ✓ организации пространства, в котором осуществляется реализация АООП;
- ✓ организации временного режима обучения;
- ✓ техническим средствам обучения;
- ✓ специальным учебникам, рабочим тетрадям, дидактическим материалам, компьютерным инструментам обучения.

*Пространство*, в котором осуществляется образование обучающихся с легкой умственной отсталостью, должно соответствовать общим требованиям, предъявляемым к организациям, в области:

соблюдения санитарно-гигиенических норм организации образовательной деятельности; обеспечения санитарно-бытовых и социально-бытовых условий; соблюдения пожарной и электробезопасности;

соблюдения требований охраны труда;

соблюдения своевременных сроков и необходимых объемов текущего и капитального ремонта и др.

Учреждение обеспечивает отдельные специально оборудованные помещения для проведения занятий педагогом-психологом, учителем-логопедом и другими специалистами, отвечающие задачам программы коррекционной работы психолого-педагогического сопровождения обучающегося.

- *Временной режим* образования обучающихся с легкой умственной отсталостью устанавливается в соответствии:
- Федеральный закон от 29.12.2012 N 273-ФЗ (ред. от 23.07.2013) "Об образовании в Российской Федерации"
- Приказ Министерства образования и науки Российской Федерации от 19.12.2014 No 1599 «Об утверждении федерального государственного образовательного стандарта образования обучающихся с умственной отсталостью (интеллектуальными нарушениями)»
- Примерной адаптированной основной общеобразовательной программы образования

- Устав ОГБОУ «Беленихинская СОШ», а также локальными актами учреждения.

*Технические средства обучения* (включая специализированные компьютерные инструменты обучения, мультимедийные средства) дают возможность удовлетворить особые образовательные потребности обучающихся с легкой умственной отсталостью, способствуют мотивации учебной деятельности, развивают познавательную активность обучающихся.

Учет особых образовательных потребностей обучающихся с легкой умственной отсталостью обуславливает необходимость использования специальных учебников, адресованных данной категории обучающихся.

Особые образовательные потребности обучающихся с легкой умственной отсталостью обуславливают необходимость специального подбора учебного и дидактического материала (в младших классах преимущественное использование натуральной и иллюстративной наглядности; в старших — иллюстративной и символической).

Требования к материально-техническому обеспечению ориентированы не только на ребёнка, но и на всех участников процесса образования. Это обусловлено необходимостью индивидуализации процесса образования обучающихся с легкой умственной отсталостью. Специфика данной группы требований состоит в том, что все вовлечённые в процесс образования взрослые имеют неограниченный доступ к организационной технике в учреждении, где можно осуществлять подготовку необходимых индивидуализированных материалов для процесса обучения ребёнка с легкой умственной отсталостью. Предусматривается материально-техническая поддержка, в том числе сетевая, процесса координации и взаимодействия специалистов разного профиля, вовлечённых в процесс образования, родителей (законных представителей) обучающихся с легкой умственной отсталостью.

*Информационное обеспечение* включает необходимую нормативную правовую базу образования обучающихся с легкой умственной отсталостью и характеристики предполагаемых информационных связей участников образовательного процесса.

Информационно-методическое обеспечение реализации АООП для обучающихся с легкой умственной отсталостью направлено на обеспечение широкого, постоянного и устойчивого доступа для всех участников образовательной деятельности к любой информации, связанной с реализацией программы, планируемыми результатами, организацией образовательной деятельности и условиями её осуществления.

Требования к информационно-методическому обеспечению образовательного процесса включают:

1. Необходимую нормативную правовую базу образования обучающихся с легкой умственной отсталостью;
2. Характеристики предполагаемых информационных связей участников образовательной деятельности;
3. Получения доступа к информационным ресурсам, различными способами (поиск информации в сети Интернет, работа в библиотеке и др.), в том числе к электронным образовательным ресурсам, размещенным в федеральных и региональных базах данных;
4. Возможность размещения материалов и работ в информационной среде общеобразовательной организации (статей, выступлений, дискуссий, результатов экспериментальных исследований).
5. Предусмотрена возможность обратиться к информационным ресурсам в сфере

специальной психологии и коррекционной педагогики, включая электронные библиотеки, порталы и сайты, получить индивидуальную консультацию квалифицированных профильных специалистов. Созданы условия для регулярного обмена информацией между специалистами разного профиля, специалистами и семьей.

Контроль за состоянием системы условий осуществляется в рамках реализации Положения о внутренней системе оценки качества образования.

---

